



Innledning høstseminar BIR 2022

21.10.2022



Velkommen til Høstseminaret 2022

På Høstseminaret er vi (ca)

- 90 deltakere..
- Fra 35 klubber
- Som representerer om lag 67 % av medlemsmassen

Innledning om

- Program for Høstseminaret
- Alle er med
- Frivilligheten
- Anlegg som ferdigstilles i 2022
- Viktige anleggsbeslutninger 2022
- Beslutninger fremover
- Krever vi for mye?

Program for høst-seminaret

Fredag 21. okt.:

- 1530 *Innsjekking. Kaffe med lett bespisning*
- 1630 *Åpning. Info om seminaret*
Styreleder Øivind Gladsø
- 1700 *Plan for fysisk aktivitet, idrett og friluftsliv 2023-26*
Idrett og bad tar oss igjennom de store linjene
- 1730 *Daglig leder eller ikke?*
Ippon judoklubb forteller om sine erfaringer før/etter ansettelse av daglig leder.
- 1800 *Gruppearbeid*
- Post corona – hvordan står det egentlig til?
 - Like forhold for alle idretter – hva legger du i det?
 - Økt tilbud innen friidrett gjennom samarbeid mellom klubber?
 - Hvordan skape økt padletilbud i områdene Fornebu/Sandvika?
- 1930 *Middag, etterfulgt av mingling*

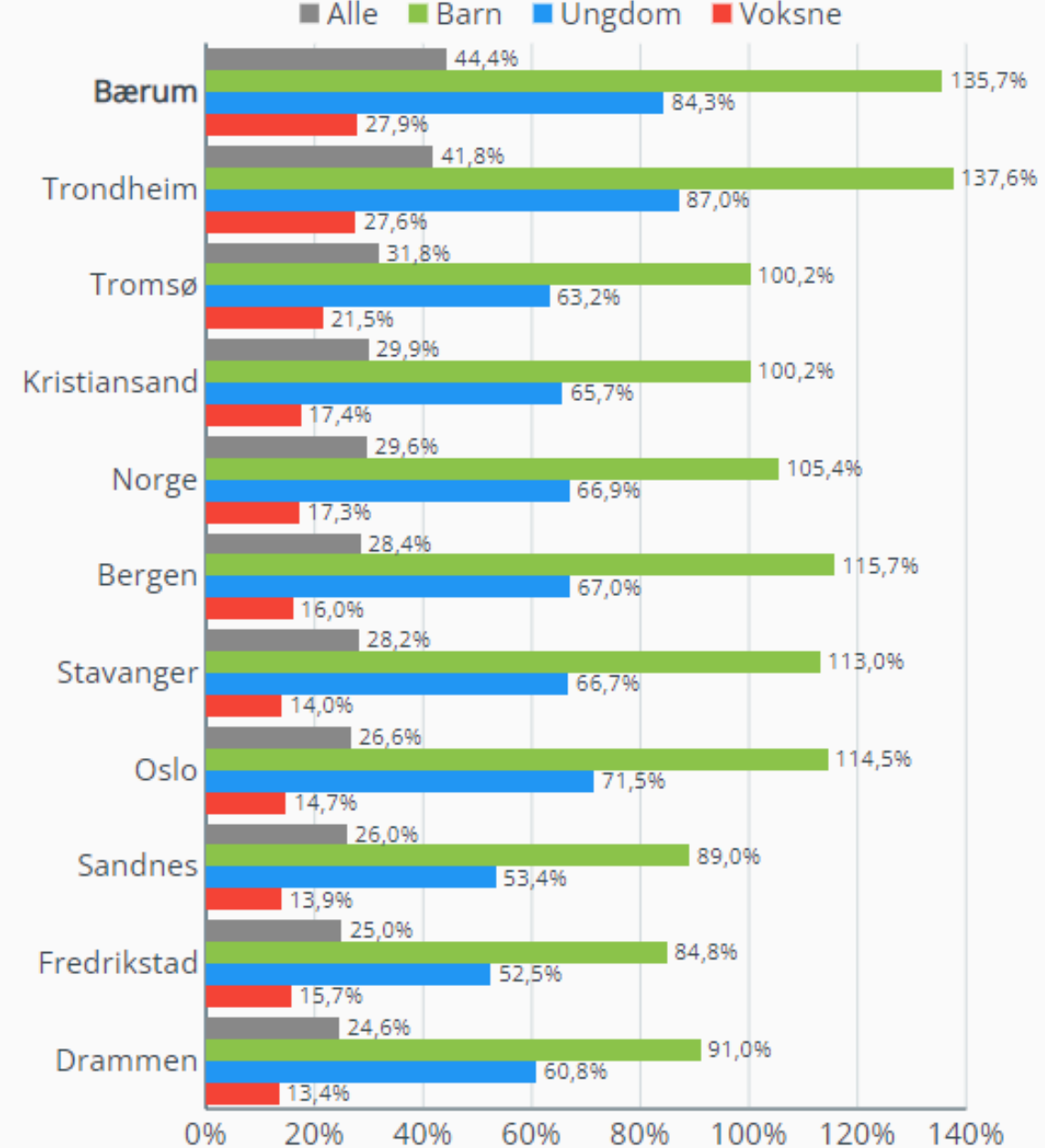
Lørdag 22. okt.:

- 0800 *Frokost*
- 0900 *Strømstøtte*
Høvik IL og Bærums Skiklub
- 0915 *Anleggssituasjonen for fleridrettslag i Sandvika-regionen i dag.*
IL Jardar
- 0930 *Alpinbakkene - om deres utfordringer*
Kirkerud, Kolsåsbakken og Krydsbybakken forteller om sin hverdag.
- 1000 *Dialog med representanter for politiske partier*
Panel med Høyre, AP, Venstre, Frp og MDG
- 1130 *Info fra BIR*
Oppsummering av seminaret
- 1200 *Lunsj*



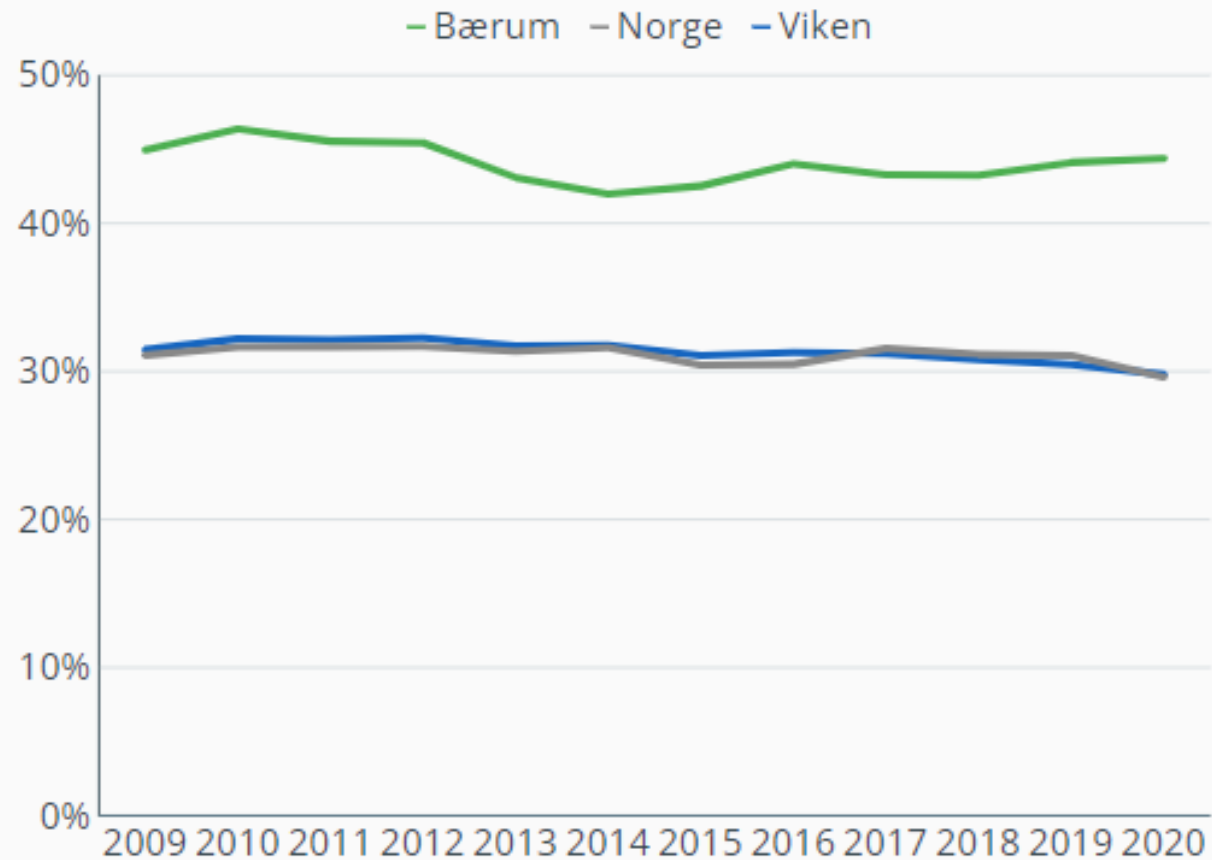
Alle er med

Bærumsidretten –
Høy aktivitet
sammenlignet
med andre store
kommuner



Figur 1.1.1 Antall aktive og aktivitetsandel innen alle idretter fordelt på alder i Bærum, Norge og utvalgte fylker/kommuner.

Bærumssidretten – Høy aktivitet over tid



Figur 1.1.2 Antall aktive og aktivitetsandel innen idrett samlet i Bærum fra 2009-2020.

«Idrett for alle» - Fritidsstipend

Husk å informere om fritidsstipend på klubbens hjemmeside og på «epost» om treningsavgift

	Fritidsstipend: Hovedtall per:			
Tall per:	høst	12.okt	31.aug	07.okt
År	2019	2020	2021	2022
Antall	404	475	599	1108
Forbruk i mill kr	1,5		2,13	
Utbetalt per barn	3800	3700	3500	4000
Fordeling Bærum vest vs Bærum øst	75/25	75/25		

	Fritidsstipend:				BIR
				Estimat	foreslår
År	2019	2020	2021	2022	2023
Antall	619		929	1415	
Forbruk i mill kr				5,66	7

Andre viktige bidrag til «idrett for alle» :

- «BUA»
- Idrettslagenes brukt og byttedager



Frivilligheten i frivillighets- året 2022



Frivilligheten – Grunnlaget for idrettslagene

- Frivillighet Norge, Frivillighetsmeldingen, Frivillighetsåret 2022, Frivillighetsrådet i kommunen, ...
- Frivillighet som gratisarbeid for kommersielle aktører
- Transport, treninger, lag, kamper, konkurranser, vedlikehold, bygging – Idrettslagets grunnmur
- Ansatte legger til rette for...
- Krevende, men går ?



Anlegg ferdigstilt/ferdigstilles i 2022

Rud: Friidrettsanlegg – sommer 22



Oksenøya: Flerbrukshall / Basishall turn / Fotballbane 9'er – høst 22



Granulatfri

Eikeli: Flerbrukshall og kunstgress på 9'er fotballbane – høst 22



Granulatfri

Hosle: Kunstis og kunstgress – høst 21



Stabæk: Kunstisbane: Fjerning av «svanken», fornying kjølerør

Kuldesentral
og maskinhus i
2023





Mer...

- ▶ Emma Hjorth kunstgress 9'er (granulatfri)
- ▶ Snarøya tennisklubb har ferdigstilt sin andre boblehall
- ▶ 5 knops fartsgrense i Vestfjorden
- ▶ ...



Viktige beslutninger for idretten i 2022




Viktige anleggsbeslutninger i 2022

- Utbygging av dobbel flerbrukshall og 7'er fotballbane med Tårnet ungdomsskole på Fornebu
- Utbygging av flerbrukshall med Ballerud barneskole



Videre beslutninger for idretten i nær fremtid



Videre beslutninger for idretten i «nær» fremtid

- Fritidsstipend
- Kommunal lånegaranti
- Kommunal strømstøtte
- Investeringsbeslutning Nadderud Stadion
- Evaluering av 5/25 knops fartsgrense Vestfjorden
- Undervarme / 11'er bane Storøya (Del 1: Snarøya sportsklubb)
- Rammebetingelser for alpinanleggene

Strømstøtte til idretten - Strømforbruk

Idrettslag	Budsjettet-Anslått forbruk i KwH H2 2022
AS Curlingbaner - Snarøya	408 547
Blommenholm Sandvika TK	
Bærum golfklubb	157 768
Bærum Roklubb/Bærum kajakklubb	
Bærum Seilforening	
Bærums Skiklub	360 540
Bærums Verk Hauger IL	145 000
Eiksmarka Tennisklubb	100 000
Fossum	175 732
Frem-31	
Friskis & Sveltis	84 017
Grini Golf	55 000
Haga Golf	
HIL - Gjønneshallen	323 000
HIL - Nadderud Arena	289 000
Høvik IF	187 109
IL Jardar	85 332

Jar IL	900 000
Kolsås skisenter	303 213
Lommedalen IL	296 086
Lommedalen kjøre og rideklubb	
Snarøya TK	120 000
Sollihøgda Salong Skytter	
Stabekk Tennis	125 000
Stabæk Fotball, Nadderud	400 263
Stabæk IF	214 306
Tyrving	18 000
Vestre Bærum Rideklubb	
Vestre Bærum Salongskytterlag	
Vestre Bærum Tennisklubb	87 473
Øvrevoll Hosle IL	730 100
Totalt	5 565 486



Strømstøtte til idretten - støtteordninger

Idrettslagene betaler nettleie. Ikke dekket av noen ordninger

Staten strømstøtte:


- ▶ I Q4 2022 90 % av strømpris over 70 øre per kwt, ikke merverdiavgift
- ▶ I H1 2022 80 % av strømpris over 70 øre per kwt, ikke merverdiavgift
- ▶ Om lag en firedel av merverdiavgift blir kompensert idrettslagene i snitt 1,5 år på etterskudd gjennom momsrefusjonsordningen

BIR ba om kommunal støtte:

- ▶ Kommunen støtter strømpris over 70 øre som ikke dekkes av statens ordning

Kommunen gir:

- ▶ Rentefrie likviditetslån innenfor pott på 20 mill kr, så lenge det også gis statlig støtte



Momenter i argumentasjonen for og mot kommunens støtteordning:

Kommunens ordning:

- ▶ Strømstøtte er statens ansvar. Statens ordning er god.
- ▶ Likebehandling kultur, kirke og idrett
- ▶ Sikrer likviditet
- ▶ Tidligere låneordninger har resultert i ettergivelse lån

BIR sitt forslag:

- ▶ Vil gi lavere kostnader for anleggene
- ▶ Sikrer åpne anlegg
- ▶ Hindrer at idrettslag / frivillighet må ta opp betydelige lån
- ▶ Gjennom ansvar for anlegg sparer idrettslagene strømkostnader for kommunen



Idrettslaget betaler, I

- Nettleie ; kapasitets og effektledd
- $\frac{3}{4}$ deler av merverdiavgift på strømpris
- 70 øre per KWt
- 10 % av overskytende pris per KWt i Q4 2022
- 20 % av overskytende pris per KWt i H1 2023

Idrettslaget betaler; II

Inkludert strømpris, nettleie, merverdiavgift og statlig støtte

Idrettslaget betaler i Q4 2022	
Scenario 1 kr:	1,90
Scenario 2 kr:	2,24
Scenario 3 kr:	2,51
Scenario 4 kr:	2,78
Scenario 5 kr:	3,06

Idrettslaget betaler i H1 2023:	
Scenario 1:	1,91
Scenario 2:	2,26
Scenario 3:	2,62
Scenario 4:	2,97
Scenario 5:	3,32

Historiske strømpriser i øre inkl mva i Sør-Øst Norge					
Mnd:	2022	2021	2020	2019	2018
1	175,79	62,56	30,51		
2	150,67	68,13	15,79		
3	233,79	52,66	11,26		
4	217,49	56,5	6,66		
5	206,21	60,71	9,94		
6	187,74	58,64	1,95		
7	208,62	72,06	1,88		
8	430,36	93,53	4,86		
9	448,36	135,45	12,63		
10		122,1	17,94		
11		132,91	6,26		
12		221,41	26,76		
Prissnitt	251	95	12	50-60	50-60

Idrettslagene har historisk sett betalt om lag 1,5 kr per KWt alt inklusive



Beslutninger for idretten
som vi ikke får grep om



Beslutninger for idretten som vi ikke får grep om

- Om, evt når helhetlig plan for idrett vil bli vurdert for Sandvika
- Areal for seilportsenter på Fornebu



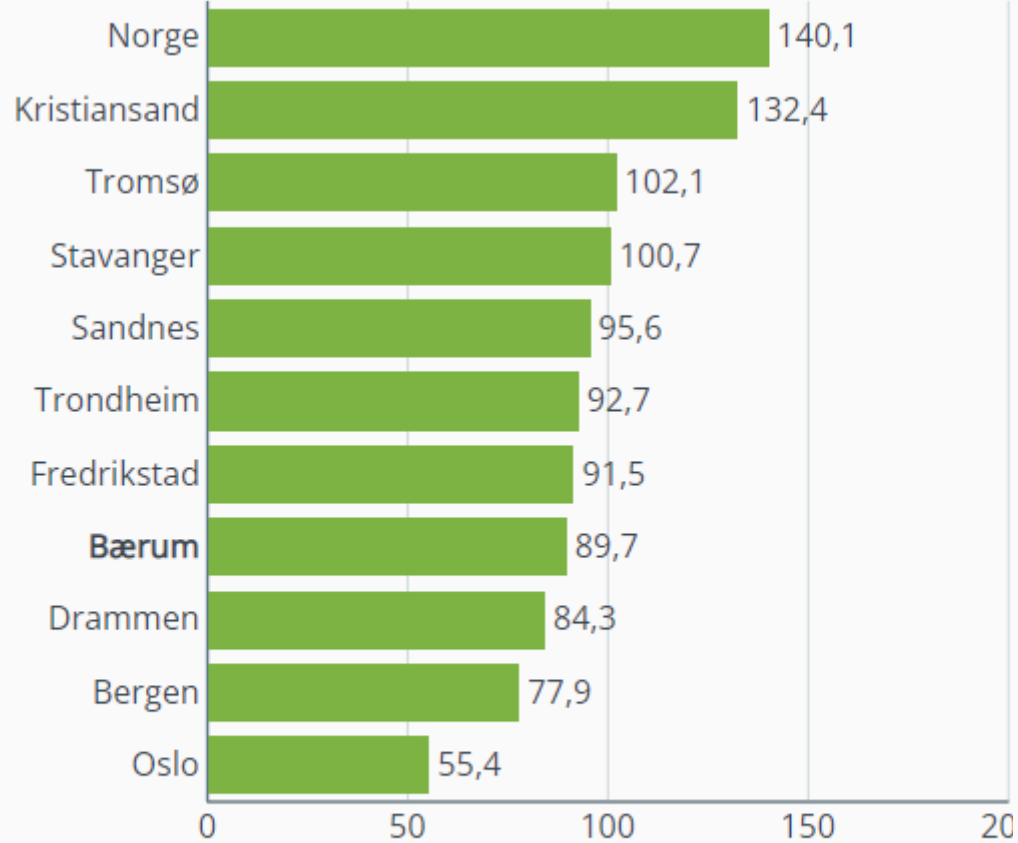
Krever vi fra idretten for
mye?

Omfanget av idrettsaktiviteten i Bærum er stort – noen eksempler

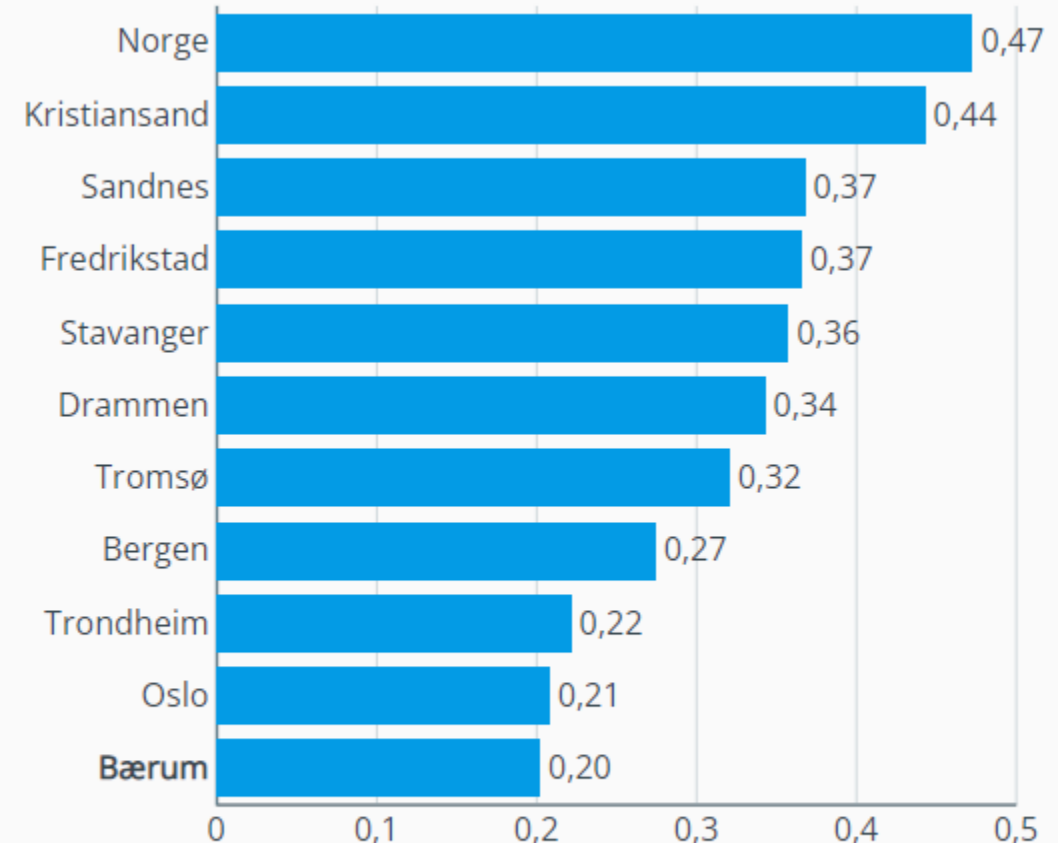
- 60.000 aktive registrert i idrettslagene
- Hovedsakelig barn og ungdom
- 20 uker, 2 økter per uke = 2,4 mill individuelle treningsøkter
- 10-20 per treningsgruppe=3000-6000 treningsgrupper
- 120.000 – 240.000 treninger blir arrangert per år
- 1-2 frivillige per treningsgruppe=3000 -12000 frivillige

Mye aktivitet og folkehelse for de offentlige tilskudd.
De offentlige midlene er et lite tilskudd til frivillighet og treningsavgifter.

For mange anlegg?



Figur 1.1.5 Anleggspoeng per 1000 innbyggere for Bærum, Norge og utvalgte fylker/kommuner per 1.12.2021.



Figur 1.1.6 Anleggspoeng per aktiv for Bærum, Norge og utvalgte fylker/kommuner.



Bakteppe for bevilgninger: Støtte til idretten er støtte til «det gode samfunn»

Idretten

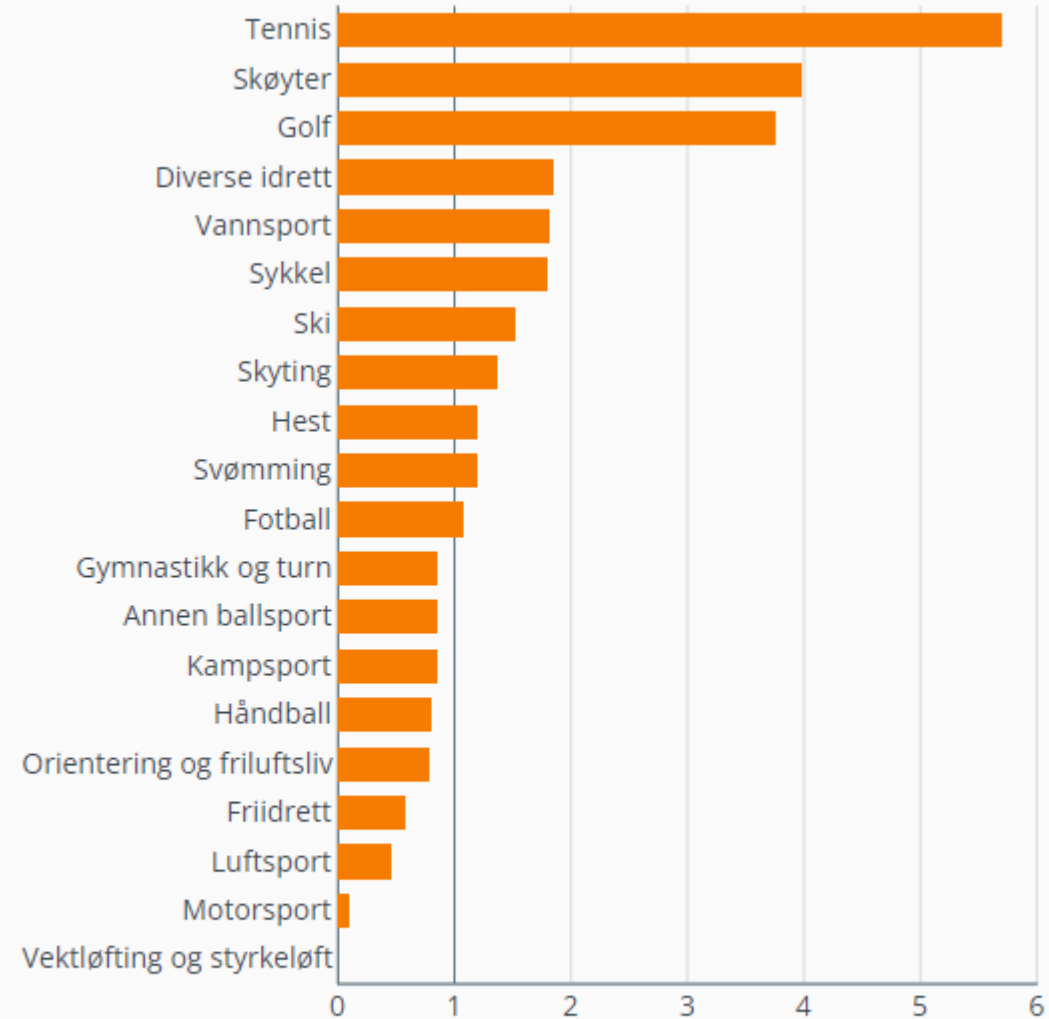
- Spesielt til glede for barn og ungdom
- Bidrar til at deltakerne kjenner lykkefølelsen av endorfinene, gleden ved samspill med andre, gleden ved mestring
- Bidrar til bedre folkehelse; fysisk og psykisk
- Bidrar til bedre læring
- Fantastisk arena for integrasjon
- Bidrar til nettverk i lokalsamfunnet
- Tilrettelegger anlegg for mye såkalt «uorganisert aktivitet»

Bevilgningene til idretten, er bevilgninger til et godt samfunn!



Vedlegg:

Idrettsprofil for Bærum



Figur 1.1.4 Idrettsprofil for Bærum. Aktivitet i ulike idretter i forhold til landsgjennomsnittet (1,0).