

SAKLISTE

ÅRSMØTE

IDRETTSRÅDET

I

TRONDHEIM

2026

MANDAG 11. MAI kl. 18.00

Ranheim aktivitetshall

Program for kvelden

17.40 Oppmøte og registrering

18.00 Åpning v/ leder Anne-Lise Bratsberg. Idrettsrådet - hvem er vi og hva gjør vi?

18.10 Nasjonaljubileet 2030 i Trøndelag v / prosjektleder Rita Ottervik

18.25 Trondheim kommune v/ varaordfører Erling Moe

18.40 Byråden for kultur, idrett og friluftsliv, Live K Berg

18.55 Trøndelag idrettskrets v/ leder

19.00 Pause

19.30 Årsmøtet begynner

21.00 Avslutning og avtakking v/leder

Sakliste årsmøte

- 1. Godkjenne de fremmøtte representantene**
- 2. Velge dirigent**
- 3. Velge protokollfører**
- 4. Velge to representanter for å underskrive protokollen**
- 5. Godkjenne forretningsorden**
- 6. Godkjenne innkallingen**
- 7. Godkjenne saklisten**
- 8. Behandle beretning for idrettsrådet 2025, herunder økonomisk beretning**
- 9. Behandle regnskap 2025, kontrollutvalgets beretning og revisors beretning**
- 10. Fastsette kriterier for prioritering av anlegg i Trondheim 2027-2028**
- 11. Fastsette kriterier for prioritering av nærmiljøanlegg Trondheim 2027-2028**
- 12. Fastsette kriterier for lokale aktivitetsmidler 2026**
- 13. Behandle innkomne saker**
 1. Sak bruk av inntil 5% LAM til drift og felles tiltak for idretten
 2. Sak om innføring av solidaritetsfond i idrettslag fra 2027
 3. Sak om KUD støtte ekstrainsats deltakelse fra og med 2027
 4. Sak oppstart prosess ansettelse ny daglig leder
 5. Sak fra Utleira IL - Idretten må ta i bruk fritidskortet
- 14. Vedta budsjett 2026**
- 15. Valg**
- 16. Engasjere revisor 2026**

Sak 1	GODKJENNE DE FREMMØTTE REPRESENTANTENE
Styrets forslag til vedtak:	<p>Lagene kan møte med flg. antall stemmeberettigede: IL/BIL: 0 - 500 medlemmer: 2 representanter IL/BIL: 501 - 1 000 medlemmer: 3 representanter IL/BIL: 1 001 og flere medlemmer: 4 representanter</p> <p>Påmeldte representanter. Se vedlegg 1.</p> <p><i>De fremmøte representantene godkjennes.</i></p>
Sak 2	VELGE DIRIGENT
Styrets forslag til vedtak:	<i>Kirsti Jaråker velges til dirigent</i>
Sak 3	VELGE PROTOKOLLFØRER
Styrets forslag til vedtak:	<i>Iselin Ra velges til protokollfører</i>
Sak 4	VELGE TO REPRESENTANTER FOR Å UNDERSKRIVE PROTOKOLLEN
Sak 5	GODKJENNE FORRETNINGSORDEN
Saksfremlegg: Styrets forslag til vedtak:	<p>Se vedlegg 2.</p> <p><i>Forslag forretningsorden godkjennes.</i></p>
Sak 6	GODKJENNE INNKALLINGEN
Saksfremlegg: Styrets forslag til vedtak:	<p><u>Innkallingen</u> ble sendt på e-post til idrettslagene 30. jan. Påminnelse ble sendt alle idrettslagene 9. april. På grunn av en misforståelse ble ikke innkalling til bedriftsidrettslagene sendt ut før 13. april.</p> <p><i>Innkalling til årsmøtet godkjennes.</i></p>

Sak 7	GODKJENNE SAKLISTEN
Saksfremlegg:	Sakliste og saksdokumenter ble gjort tilgjengelige på idrettsrådets hjemmeside 4. mai. Info om dette ble sendt lagene på e-post samme dag.
Styrets forslag til vedtak:	<i>Forslag sakliste godkjennes.</i>
Sak 8	BEHANDLE IDRETTSRÅDETS BERETNING 2025, HERUNDER ØKONOMISK BERETNING
Saksfremlegg:	Se vedlegg 3.
Kontrollutvalgets uttalelse:	<i>Kontrollutvalget har ingen merknader til beretningen.</i>
Styrets forslag til vedtak:	<i>Fremlagt beretning for 2025 godkjennes.</i>
Sak 9	BEHANDLE REVISORS BERETNING, KONTROLLUTVALGETS BERETNING OG IDRETTSRÅDETS REGNSKAP FOR 2025
Saksfremlegg:	Se vedlegg 4.1, 4.2, 4.3 og 4.4
Styrets forslag til vedtak:	<i>Regnskap for IRT 2025 godkjennes.</i> <i>Overkudd avd 10 - drift på kr 77 635 foreslås avsatt til egenkapital.</i> <i>Underskudd avd 7 – kompetanseheving på kr 15 018 foreslås dekket av tidligere avsatte midler kompetanseheving</i> <i>Underskudd avd 8 – aktivitetsguide på kr 35 382 foreslås dekket av tidligere avsatte midler sosial integrasjon.</i>
Sak 10	KRITERIER PRIORITERING AV IDRETTSANLEGGSBEHOV TRONDHEIM 2027-2028

Saksfremlegg:	Se vedlegg 5
Kontrollutvalgets uttalelse:	<i>Kontrollutvalget tilslutter seg det framlagte forslag til kriterier</i>
Styrets forslag til vedtak:	<i>Fremlagt forslag vedtas.</i>
Sak 11	KRITERIER PRIORITERING AV NÆRMILJØANLEGG TRONDHEIM 2026-2027
Saksfremlegg:	Se vedlegg 6
Kontrollutvalgets uttalelse:	<i>Kontrollutvalget tilslutter seg det framlagte forslag til kriterier.</i>
Styrets forslag til vedtak:	<i>Fremlagt forslag vedtas.</i>
Sak 12	KRITERIER FOR LOKALE AKTIVITETSMIDLER 2026
Saksfremlegg:	Se vedlegg 7
Kontrollutvalgets uttalelse:	<i>Kontrollutvalget tilslutter seg det framlagte forslag til kriterier.</i>
Styrets forslag til vedtak:	<i>Fremlagt forslag vedtas.</i>
Sak 13	BEHANDLE INNKOMNE SAKER
Saksframlegg	1. BRUK INNTIL 5% AV LAM TIL DRIFT OG FELLESE TILTAK FOR IDRETTE 2026
Kontrollutvalgets uttalelse:	Se vedlegg 8.1 <i>Kontrollutvalget tilslutter seg forslaget.</i>
Styrets forslag til vedtak:	<i>Fremlagte forslag vedtas.</i>

Styrets forslag til vedtak:	<p>2. INNFØRING AV SOLIDARITETSFOND I IL FRA 2027</p> <p>Se vedlegg 8.2</p> <p><i>Kontrollutvalget tilslutter seg forslaget.</i></p> <p><i>Fremlagte forslag vedtas.</i></p>
Styrets forslag til vedtak:	<p>3. KRITERIER FORDELING KUD STØTTE EKSTRAINNSATS FOR DELTRAKELSE 2027</p> <p>Se vedlegg 8.3</p> <p><i>Kontrollutvalget tilslutter seg forslaget.</i></p> <p><i>Fremlagte forslag vedtas.</i></p>
Styrets forslag til vedtak:	<p>4. NY DAGLIG LEDER – OPPSTART PROSESS ANSETTELSE</p> <p>Se vedlegg 8.4</p> <p><i>Kontrollutvalget tilslutter seg forslaget.</i></p> <p><i>Fremlagte forslag vedtas.</i></p>
Styrets forslag til vedtak:	<p>5. SAK FRA UTLEIRA IL – IDRETTE MÅ TA I BRUK FRITIDSKORTET</p> <p>Se vedlegg 8.5.1 og 8.5.2</p> <p><i>Kontrollutvalget tilslutter seg forslaget.</i></p> <p><i>Fremlagte forslag vedtas.</i></p>
Sak 14	VEDTA BUDSJETT FOR IDRETTSRÅDET 2026
Saksfremlegg:	Se vedlegg 9

Kontrollutvalgets uttalelse:	<i>Kontrollutvalget tilslutter seg fremlagte forslag budsjett.</i>
Styrets forslag til vedtak:	<i>Fremlagte forslag budsjett for 2026 vedtas.</i>
Sak 15	VALG AV STYRE, KONTROLLUTVALG, REPRESENTANTER TIL LEDERMØTE TRØNDELAG IDRETTSKRETS 2027 OG VALGKOMITE
Saksfremlegg: Valgkomiteens og styrets forslag til vedtak:	Styret består i dag av følgende personer: Se vedlegg 3 – årsmelding. Se vedlegg 10.1 og 10.2 <i>Framlagt forslag vedtas.</i>
Sak 16	ENGASJERE REVISOR 2026
Saksfremlegg: Styrets forslag til vedtak:	Idrettsrådet har sendt ut forespørsel og innhentet tilbud fra BDO og KPMG for utarbeidelse av regnskap 2026 m/noter, revisjon av regnskap 2026 og attestasjon av Mva-kompensasjon. DBO gav det totalt sett det rimeligste tilbudet. <i>Kontrollutvalget tilslutter seg forslaget.</i> <i>Årsmøtet ber styret engasjere BDO til å utarbeide idrettsrådets regnskap 2026 m/noter, revidere idrettsrådets regnskap for 2026 og utarbeide attestasjon av Mva-kompensasjon.</i>

Vedlegg

- 1 Påmeldte representanter
- 2 Forslag forretningsorden årsmøte 2026
- 3 Beretning IRT 2025, herunder økonomisk beretning.
- 4.1 Revisors beretning 2025
- 4.2 Kontrollutvalgets beretning 2025
- 4.3 Regnskap IRT 2025
- 4.4 Utskrift fra regnskapssystem - balanse og resultatrapporter IRT 2025
- 5 Forslag kriterier prioritering av idrettsanleggsbehov i Trondheim 2027-2028

- 6 Forslag kriterier prior nærmiljøanlegg i Trondheim 2027-28
- 7 Forslag kriterier for tildeling av LAM i 2026
- 8.1 Forslag bruk av inntil 5% LAM til drift og felles tiltak for idretten 2026
- 8.2 Forslag innføring av solidaritetsfond i idrettslagene fra 2027
- 8.3 Forslag kriterier fordeling av KUD ekstramidler for delt 2027
- 8.4 Forslag oppstart prosess ansettelse ny daglig leder
- 8.5.1 Forslag fra Utleira IL – Idretten må ta i bruk fritidskortet
- 8.5.2 Forslag alternativt vedtak i sak fra Utleira IL
- 9 Forslag budsjett IRT 2026
- 10.1 Valgkomiteens innstilling til valg 2026
- 10.2 Styrets innstilling til ny valgkomite 2026

Påmeldte representanter – ikke klar

Forslag forretningsorden IRT årsmøte 2026

1. Årsmøtet ledes av den valgte dirigenten.
2. Protokollen føres av den valgte sekretæren.
3. Ingen representant gis rett til ordet mer enn 3 ganger i samme sak. Med unntak for innledningsforedrag settes taletiden til 5 min. første gang og 3 min. andre gang og 2 min. tredje gang. Det kan foreslå forkortning av taletiden og strek for de inntegnede talere.
4. Representanter som forlanger ordet til forretningsorden, har 1 min. taletid.
5. Alle forslag må leveres skriftlig til dirigenten, og være undertegnet med klubbens/organisasjonens og representantens navn. Forslag kan bare fremmes i saker som står på saklisten. Tidligere forslag kan ikke trekkes tilbake og nye forslag ikke settes fram etter at strek er satt, eller saken er tatt opp til votering.
6. Med unntak av lovendringer avgjøres alle vedtak og valg ved flertall av de avgitte stemmer. Blanke stemmesedler teller ikke, og stemmene regnes som ikke avgitt.
7. Hvem som har hatt ordet til sakene, forslag og vedtak føres inn i protokollen, med antall avgitte stemmer for og mot.

Idrettsrådet i Trondheim



Organisasjonsledd i

NORGES

IDRETTSFORBUND

28.04 | **26**

ÅRSMELDING 2025

Årsmelding for Idrettsrådet i Trondheim for 2025

Revisjonsoversikt

Revisjon	Dato	Revisjon gjelder	Utarbeidet av	Kontrollert av	Godkjent av
1	28.04.2026	Endelig versjon	Ra, Kilskar, Bratsberg	AU	Styret

Innhold

1	IDRETTSRÅDET I TRONDHEIM	4
1.1	Styrets sammensetning	4
1.2	Administrasjon	4
1.3	Idrettsrådets arbeid	5
1.4	Møtevirksomhet	5
1.5	Økonomi idrettsrådet	6
1.6	Verdien av idretten i Trondheim	6
1.7	Bærekraftsmål	6
1.8	Representasjon	7
1.9	Politisk påvirkning	8
1.10	Media	8
1.11	Helse, miljø og sikkerhet	8
2	MEDLEMS-, AKTIVITETS- OG ANLEGGsutvikling	8
2.1	Medlemsutvikling	8
2.2	Aktivitetsutvikling	9
2.3	Anleggsutvikling	9
3	ATTRAKTIVT OG VARIERT IDRETTSTILBUD	11
3.1	Generelt	11
3.2	Satsningsområder 2024 – 2028	12
3.3	Hvor står vi i dag?	13
4	GODE OG VELDREVNE IDRETTSLAG	13
4.1	Generelt	13
4.2	Satsningsområder 2024 – 2028	18
4.3	Hvor står vi i dag?	19
5	LIKE MULIGHETER	19
5.1	Generelt	19
5.2	Satsningsområder 2024 – 2028	26
5.3	Hvor står vi i dag?	29
6	IDRETTSANLEGG FOR FRAMTIDA	29
6.1	Generelt	29
6.2	Satsningsområder 2024 – 2028	29
6.3	Hvor står vi i dag?	30
7	BEDRE TOPPIDRETT	31
7.1	Generelt	31
7.2	Satsningsområder 2024 – 2028	31
7.3	Hvor står vi i dag?	31
8	SLUTTORD	32

1 IDRETTSRÅDET I TRONDHEIM

1.1 Styrets sammensetning

Styret i idrettsrådet har bestått av:

Rolle	Navn	Idrettslag
Leder	Anne-Lise Bratsberg	Wing OK
Nestleder	Stein Kalstad	Nidelv IL
Styremedlem	Per Vidar Melkvik	Utleira IL
Styremedlem	Ingrid Ulvan Olsen	Strindheim IL
Styremedlem	Siri Darell	Ranheim Skiklubb
Styremedlem	Øyvind Løkke Vie	NTNUI
Styremedlem	Renate Thorvaldsen	Klæbu IL
Styremedl. bedrift	Bård Bredesen	Midt-Norge Sør Bedriftsidrettskrets
Varamedlem	Jørgen Knapskog	Leangen Ishockeyklubb
Varamedlem	Tord Lien	Ranheim IL
Varamedl. bedrift	Ikke besatt	Midt-Norge Sør Bedriftsidrettskrets

Varamedlemmene har vært innkalt på alle styremøter og inngår i det løpende styrearbeidet.

Valgkomite har bestått av:

Rolle	Navn	Idrettslag
Leder	Anne Sophie Hunstad	Ranheim IL
Medlem	Steinar Haugen	Sportsklubben Freidig
Medlem	Lena Haram Mittet	Trondheim Bowlingklubb
Varamedlem	Anna Solberg	Trondhjems Skøiteklubb

Kontrollutvalg har bestått av:

Rolle	Navn	Idrettslag
Leder	Geir Jarle Sirås	Charlottenlund Spkl
Medlem	Frøydis Kvithyll Eriksen	Strindheim IL
Medlem	Tor Faksnes	Nidelv IL
Varamedlem	Gunn M. Schjeldrup	Nidelv IL

1.2 Administrasjon

Bjørn Kilskar er daglig leder og har hatt 100 %-stilling hele året. Idrettsrådet har kontor i Idrettens Hus i Ingvald Ystgaards veg 3a på Tunga. Styret er svært godt fornøyd med daglig leders innsats.

Iselin Ra har vært fast ansatt i 100 %-stilling som idrettskonsulent fra 01.01.2022. Arbeidsoppgavene har bestått i sjølstendig oppfølging og videreutvikling av inkluderingsarbeidet, drift av Idrettsrådet i Trondheim sin hjemmeside, saksbehandling av kommunale midler og andre administrative oppgaver. Styret er svært godt fornøyd med hennes innsats.

Linda Marie Skjervold har vært ansatt i 60 %-stilling som fagansvarlig aktivitetsguide fra 01.08.21. Linda er fast ansatt for å sikre kontinuitet i dette arbeidet. Styret er svært godt fornøyd med hennes innsats.

Administrasjonen har hatt noe mindre kapasitet på grunn av permisjon og sjukemeldinger.

Det legges til rette og gjennomføres kompetanseheving for de ansatte innenfor idrett generelt og spesielt innen den enkeltes arbeidsfelt.

De ansatte har ikke gjennomført egne kompetansehevede tiltak i 2025.

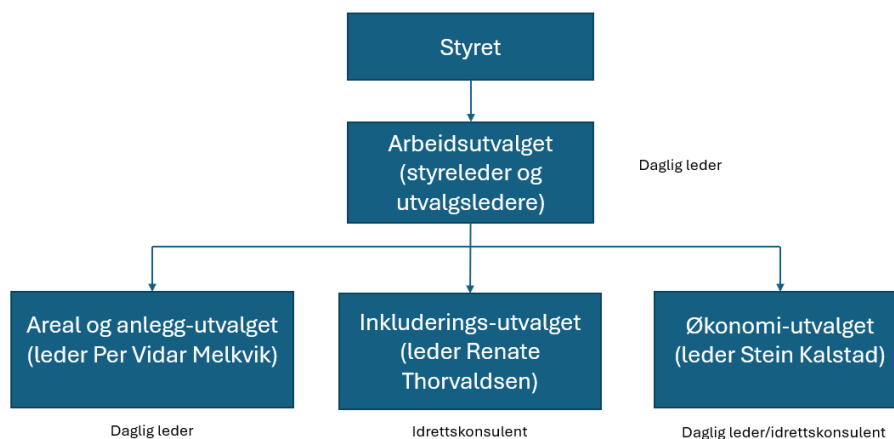
1.3 Idrettsrådets arbeid

1.3.1 Organisering

Idrettsrådet er delt i tre strategiske grupper som jobber med hovedutfordringene som vi møter i det daglige arbeidet. Administrasjon er representert i de ulike gruppene. Gruppene gjennomfører saksbehandling/innstillinger til styret eller på vegne av styret.

Hver gruppe har hatt en gruppeleder fra styret, og sammen med styreleder har disse utgjort arbeidsutvalget (AU).

Deltakelse i arbeidsgrupper og lignende har vært fordelt mellom styrets medlemmer etter kompetanse, erfaring og ønsker fra den enkelte, jf. figur 1.



Figur 1: Organisasjonsplan idrettsrådet.

1.4 Møtevirksomhet

I perioden er det avholdt 11 styremøter, 2 strategimøter, 2 AU-møter, 3 møter i areal- og anleggsutvalget, 1 møte i økonomiutvalget og 3 møter i inkluderingsutvalget. Styret har behandlet 108 saker. Referat fra styremøtene ligger på vår hjemmeside.

Trøndelag idrettskrets ved leder har fått innkalling til alle styremøter, men har ikke deltatt på møtene i 2025. Det er ikke avholdt dialogmøte med TriK i 2025. Administrasjonen deltar løpende og ved behov i møter med administrasjonen i Trøndelag idrettskrets. Det har vært møter med idrettslag og særkretser etter behov. Det har ikke vært dialog med Trondhjems Turistforening, Friluftsrådet og Forum for natur og friluftsliv i forbindelse med saker som berører markaområdene i 2025.

Via soneidrettsrådet for Stor-Trondheim har Idrettsrådet i Trondheim hatt samarbeid med idrettsrådene i Malvik, Melhus, Stjørdal og i begrenset grad med idrettsrådene i Skaun og Orkland. Egen samarbeidsavtale er signert, se vedlegg 3a.

Daglig leder har deltatt på møter med kommunen og i en rekke samrådsmøter i konkrete utbyggings- og reguleringsaker, samt i prosjektgruppe i tilknytning til planlegging av Moholt Bydelsbasseng.. Det har også vært møter vedr. utbygginga på Reina og Nyhavna i 2025. Idrettskonsulent og fagansvarlig aktivitetsguide har deltatt på en rekke møter med ulike instanser i Trondheim kommune,

idrettslag og andre frivillige organisasjoner som del av inkluderingsarbeidet. Fagansvarlig aktivitetsguide har hatt møtevirksomhet mot en rekke ulike instanser som arbeider direkte med målgruppa for prosjektet.

Aktivitetsguidene har hatt møter og samtaler med idrettslag.

1.5 Økonomi idrettsrådet

Vedlagte regnskap viser at økonomien til Idrettsrådet i Trondheim er god. Driftsregnskapet for 2025 viser et årsresultat totalt på kr 27 234 etter avsetninger. Overskudd på avd 10 - drift på kr 77 635 foreslås overført til egenkapital. Underskudd avd 7 - kompetanseheving på kr 15 018 foreslås dekket fra tidligere avsatte midler kompetanseheving. Underskudd avd 8 - aktivitetsguide på kr – 35 382 foreslås dekket av tidligere avsatte midler sosial integrasjon.

Aktivitetsguide har vært bemannet med fagansvarlig aktivitetsguide, som er fast ansatt i 60 % stilling og har ansvar for koordinering av arbeidet, og 11 aktivitetsguides (pr 31.12.2025). Aktivitetsguidene har arbeidet 4 975 timer (2,7 årsverk) i 2025.

Daglig leders årslønn var fra 01.04.25 på kr 814 320. Det er i 2025 utbetalt styrehonorar med kr 15 000 til styreleder, kr 5 000 til nestleder og kr 2 000 til styremedlemmer og varamedlemmer ekskl. arbeidsgiveravgift og feriepenger.

Trondheim kommune besluttet i behandlingen av budsjett 2025 å styrke inkluderingsstøtten til idrettsrådet med 3,0 MNOK (fra fritidskortet). Totalt fikk vi i 2025 tildelt 6,35 MNOK fra kommunen til vårt inkluderingsarbeidet. Det er viktig å merke seg at det i 2025 ble tildelt 6 305 350 kr (5 244 000 kr i 2024) i direkte støtte til idrettslagenes inkluderingsarbeid.

1.6 Verdien av idretten i Trondheim

Statistisk sentralbyrå (SSB) har utarbeidet en modell for å beregne verdien av idrettens egeninnsats: Medlemstall * Frivillighetsfaktor * Gjennomsnittlig arbeiderlønn.

Med utgangspunkt i medlemstall for 2024 og justering for 2025-tall på inntekt (744 840 kr) blir regnestykket for Trondheim med 110 120 medlemmer i idrettslag og bedriftsidrettslag og frivillighetsfaktor på 0,016 totalt på:

$$0,016 * 111\,473 * 744\,840 \text{ kr} = \text{ca. } 1\,328 \text{ MNOK.}$$

I tillegg legges det normalt igjen store beløp i reiselivsnæringa knytta til idrettsarrangement både for topp og bredde. Flere større arrangement med nasjonal og internasjonal deltakelse fører til gode inntekter i Trondheim.

NIF har vist at for hver krone investert i anlegg gis det tre kroner tilbake.

Helsegevinsten av idrett i Trondheim er ca. 14 MRD kr, jf. beregninger basert på kartlegging gjort av Innlandet fylkeskommune.

Verdiskapningen er på 89 171 kr/år/medlem jf. beregningene fra Innlandet fylkeskommune, og det gir verdiskapning for Trondheim på 9 940 MNOK/år.

1.7 Bærekraftsmål

Idrettsrådet har vedtatt at bærekraftsmålene:

- 3 god helse og livskvalitet
- 10 mindre ulikhet
- 11 bærekraftige byer og lokalsamfunn

skal være verdigrunnlaget for vårt arbeid. Det er vår vurdering at disse konkrete målene er viktig faktor for å skape best mulige forhold for idretten i kommunen.

Idrettsrådet har hatt en praktisk tilnærming ut fra de oppgavene vi jobber med ut fra vedtatt strategi og IRTs handlingsplan. IRT har kun valgt tre bærekraftsmål, nr 3, 10 og 11. Dette er med bakgrunn i at det er her vi har størst påvirkning, og vi ønsker ikke å ha for mange fokusområder.

1.8 Representasjon

Idrettsrådet har hatt følgende representasjon siste år:

- Anne-Lise Bratsberg deltok på Trøndelag idrettskrets ledermøte 2025.
- Anne-Lise Bratsberg, var observatør på idrettstinget 2025.
- Anne-Lise Bratsberg er valgt inn som medlem i kontrollutvalget til Norges idrettsforbund.
- Daglig leder har vært representert i månedlige brukermøter med TK, idretten og Trondheim Spektrum.
- Daglig leder deltok på nasjonal samling for daglige ledere i Stavanger
- Idrettskonsulent, daglig leder og fagansvarlig aktivitetsguide var representert under Studentidrettskonferansen.
- Idrettskonsulent og fagansvarlig aktivitetsguide var representert under barnerettighetsseminar til Redd barna (digitalt).
- Idrettskonsulent, daglig leder og styreleder, Siri Darell og Per Vidar Melkvik deltok på NIPA, nasjonal idrettspolitisk arena.
- Styreleder deltok i paneldebatt på NIPA.
- Idrettskonsulent og fagansvarlig aktivitetsguide satt i prosjektgruppen for Finn Fram Fest.
- Idrettskonsulent, fagansvarlig aktivitetsguide og styreleder var representert under FinnFramFest 2025.
- Idrettskonsulent deltok på forkostseminar gode idrettsanlegg
- Idrettskonsulent deltok på digital samling NIF inkludering i IL vår.
- Idrettskonsulent, fagansvarlig aktivitetsguide og daglig leder deltok på NIF-samling for inkludering IL høst.
- Idrettskonsulent deltok på daglig leder samling for idrettslag i Trøndelag, regi av Trøndelag idrettskrets. Idrettskonsulent var representert under prosjektpresentasjonene til Ekspert i Team, NTNU, SIAT.
- Idrettskonsulent har vært representert i arbeidsgruppe digitale verktøy regi av NIF.
- Idrettskonsulent ledet inkluderingssamling vår 2025 «Flest mulig, lengst mulig, best mulig»
- Idrettskonsulent har vært representert på seminarene til Trondheim kommune om spillemidler og tilskuddsbasen.
- Styreleder har deltatt på sone-idrettsrådsmøtene.
- Fagansvarlig aktivitetsguide deltok på seminar om inkludering og frivillighet i Trøndelag.

1.9 Politisk påvirkning

Idrettsrådet har dialog skriftlig og muntlig med politikerne ved behov. I forbindelse med budsjettarbeidet ble det gjennomført møter med flertallskonstellasjonen og med AP.

Det er gjennomført møter med partiene AP og KRF om spesifikke saker. I møter med politikerne er det i utgangspunktet styreleder, og nestleder og/eller daglig leder som har stilt.

Det har tidligere vært et stort og bredt flertall for idretten i Trondheim bystyre. Vi registrerer i dag en annen holdning fra politikerne. Saker vedrørende idrett, blir i mindre grad prioritert, og vi opplever at sakene utsettes og administrasjonen har begrenset med spillerom og kapital til å ta viktige og nødvendige grep. Det er svært bekymringsfullt.

Revidert avtale mellom idrettsrådet og Trondheim kommune ble vedtatt i mai 2024 både i formannskap og på årsmøtet til idrettsrådet. Formannskapet vedtok endringer i opprinnelig forslag som styret i idrettsrådet ikke kunne akseptere, og avtalen har derfor først kommet på plass i 2025.

1.10 Media

Idrettsrådet har vært noe aktivt i media i løpet av året, men opplever at det er krevende å få debattinnlegg og kronikker på trykk. I 2025 har idrettsrådet hatt dialog med og levert tall til Nidaros, samt blitt intervjuet av NRK Sport om utviklingen i behovet for økonomisk støtte til idrettslagene. Temaet har vært knyttet til hvordan ordningene bidrar til at barn og unge fra familier med begrenset økonomi fortsatt kan delta i organisert idrett. Idrettsrådet var også i media knytta til forslaget om å fjerne gratis anleggsleie i fylkeskommunale haller. Utover dette har det vært få saker der idrettsrådet har fått tydelig formidlet sitt ståsted i offentligheten.

1.11 Helse, miljø og sikkerhet

Idrettsrådets ansatte er samlokalisert med Trøndelag idrettskrets på Idrettens hus. De fleste forhold av betydning som omhandler helse, miljø og sikkerhet (HMS) for de ansatte er derfor ivarettatt via felles rutiner og system via NIF.

Det er ikke registrert skader på idrettsrådets ansatte og sykefraværet i 2025 var på ca. 10,5 %. Hele 97,3 % av dette har vært gradert sykefravær. Sykefraværet er ikke knyttet til arbeidsrelaterte forhold.

Det er et godt fysisk arbeidsmiljø for idrettsrådets ansatte i Ingvald Ystgaards veg 3a. Lokalene er gode med god plass og gode forhold mtp.inneklima. Oppfølging i det daglige mot huseier ivaretas av organisasjonssjef i Trøndelag idrettskrets.

Med hensyn til ytre miljø ivaretas det vesentlige av huseier som har de nødvendige avtaler med energiselskap, renovasjonsselskap og Trondheim kommune.

De ansatte har reist lite med fly i 2025. For øvrig brukes mye sykkel, buss og noe bil, avhengig hvor møtene er i byen. Møtevirksomhet har for en stor del foregått fysisk, men også en god del digitalt der dette har vært hensiktsmessig.

Idrettsrådets ansatte har tilbud om hjemmekontor 1–2 dager i uka når dette har vært hensiktsmessig, og har hatt muligheten til å anskaffe nødvendig og ergonomisk utstyr for dette.

2 MEDLEMS-, AKTIVITETS- OG ANLEGGsutvikling

2.1 Medlemsutvikling

Økningen i medlemstallet for idrettslagene var på 2 % (ca. 2 150) fra 2023 – 2024. Trondheim kommer litt bedre ut sammenlignet med resten av landet (økt ca. 1,4 %). Det er i hovedsak medlemstallet i gruppen 26 år > som har økt fra 2023. Medlemstall i de øvrige gruppene viser bare mindre endringer. Prosentandelen for menn har økt noe fra 2023-2024. (Registrerte tall fra 2025 er dessverre ikke klare).

Idrettsrådet i Trondheim representerte pr. 31. desember i alt 240 idrettslag. Samordnet rapportering pr 31.12.2024 viste totalt 103 000 medlemskap i 229 av våre idrettslag jf. tabell 1. Samordnet rapportering for 2025 pågår og endelige tall er ikke klare før rundt 15. juni.

Bedriftsidretten rapporterer at de hadde 138 bedriftslag og 8 473 registrerte medlemmer i Trondheim pr. 31.12.24. Det er dessverre mangelfull rapportering fra bedriftsidrettslagene og en god del endring i tilknytning for grupper noe som gir et unøyaktig tall både på medlemmer og endring av antall lag fra år til år. Aktiviteten er i realiteten en god del høyere enn tabell 1.

Se vedlegg 3b for oversikt over rapporterte medlemskap i idrettslag og bedriftsidrettslag pr 31.12.2024.

Tabell 1: Medlemstall og antall idrettslag og bedriftsidrettslag 2020, 2021, 2022, 2023 og 2024.

	31.12.2021	31.12.2022	31.12.2023	31.12.2024	31.12.2025
Idrettslag	262 (244*)	253 (236*)	249 (*221)	240 (*229)	Ikke klare
Medlemskap IL	91 698	95 790	100 864	103 000	Ikke klare
Bedriftsidrettslag	159	165	155	138	Ikke klare
Medlemskap i BIL	10 649	10 845	9 235	8 473	Ikke klare

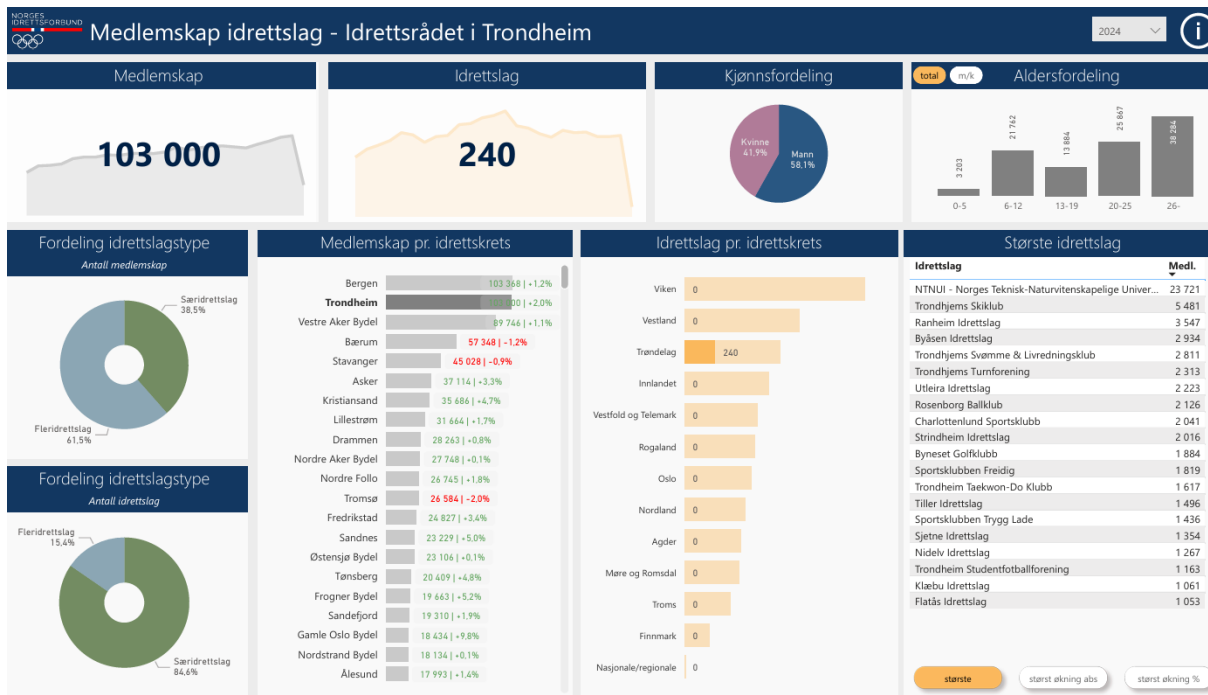
* IL med registrerte medlemmer via samordnet rapportering (noen IL mangler altså registrering).

2.2 Aktivitetsutvikling

Økningen i aktivitetstallet er på 3,6 %, (ca. 3 350) fra 2023 – 2024. Trondheim kommer godt ut sammenlignet med resten av landet (økning 2,9 %). Aktivitetstallet i alle gruppene har økt noe, mest økning har det vært i gruppen 20-25 år. Kvinneandelen har økt litt fra 2023 – 2024. Se figur 2 og figur 3. (Registrerte tall fra 2025 er dessverre ikke klare).

2.3 Anleggsutvikling

Tabell 2 og 3 viser nye eller rehabiliterte idrettsanlegg og nærmiljøanlegg i 2025 i regi kommunen, fylkeskommunen eller idrettslag som ble ferdigstilt/åpnet i 2025.



Figur 2: Nøkkeltall for medlemstall i idrettslag som inngår i idrettsrådet i Trondheim.



Figur 3: Nøkkeltall for aktivitetstall for idrettslag som inngår i idrettsrådet i Trondheim.

Tabell 2: Nye eller rehabiliterte anlegg i 2025 i regi kommunen, fylkeskommunen eller idrettslag som ble ferdigstil/åpnet i 2025

Anlegg	Tiltak	Eier
Heimdal kunstgressbane 2	4 tiltak på Heimdal kunstgressbane 2 ved Heimdal stadion	HEIMDAL FOTBALL
Vassfjellet Barnepark	3 tiltak på Vassfjellet Barnepark ved Vassfjellet skisenter	VASSFJELLET VINTERPARK AS
Granåsen Fotballhall	3 tiltak på Granåsen Fotballhall ved Granåsen Fotballhall	TRONDHEIM KOMMUNE KULTUR OG IDRETT
Cissi Klein videregående skole - Idrettshall	3 tiltak på Cissi Klein videregående skole - Idrettshall ved Cissi Klein videregående skole	TRØNDELAG FYLKESKOMMUNE
Skistua	2 tiltak på Skistua ved Vintervannskleiva	STIFTELSEN SKISTUA
Trondheim katedralskole - Hall 1 Volleyball	3 tiltak på Trondheim katedralskole - Hall 1 Volleyball ved Trondheim katedralskole	TRØNDELAG FYLKESKOMMUNE
Ranheim idrettsanlegg kunstgressbane - Extra Arena	Rehabilitering av Kunstgressbane	RANHEIM IL FOTBALL TOPP
Romolslia KGB	Rehabilitering av Kunstgressbane	ROMOLSLIA SPORTSKLUBB
Eberg fotballanlegg - KGB 11år, 2 tiltak	2 tiltak på Eberg idrettsfelt - Eberg fotballanlegg - KGB 11år ved Eberg idrettsfelt	TRONDHEIM KOMMUNE
Freidigbanen, kunstgressbane	Rehabilitering av Kunstgressbane	SPORTSKLUBBEN FREIDIG
Rotvollfjæra badeplass - Toalett	Nybygg av Friluftsområde (ikke tilskuddsberettiget)	TRONDHEIM KOMMUNE
Klæbuhallen	Rehabilitering av Idrettsdekke	TRONDHEIM KOMMUNE

Tabell 3: Nye kommunale nærmiljøanlegg ferdigstilt/åpnet i 2025

Anleggsnavn	Tiltak	Søkeravn
Steindal leke- og aktivitetspark - Flerbruksbane 2	Nybygg av Fleraktivitetsområde	TRONDHEIM KOMMUNE
Steindal leke- og aktivitetspark - Flerbruksflate 1 med lys	Nybygg av Fleraktivitetsområde	TRONDHEIM KOMMUNE
Tyholt aktivitetspark - militær hinderløype	Nybygg av Hinderløype	TRONDHEIM KOMMUNE
Trondheim stadion - Toolbox Compact	Nybygg av Trimpark	TRONDHEIM KOMMUNE
Steindal leke- og aktivitetspark - gapahuk	Nybygg av Gapahuk	TRONDHEIM KOMMUNE
Romolslia aktivitetspark - gapahuk	Nybygg av Gapahuk	TRONDHEIM KOMMUNE
Romolslia aktivitetspark - trimområde 2	Nybygg av Trimpark	TRONDHEIM KOMMUNE
Steindal leke- og aktivitetspark - hinderløype/klatrete	Nybygg av Hinderløype	TRONDHEIM KOMMUNE
Romolslia aktivitetspark - Trimområde 1	Nybygg av Trimpark	TRONDHEIM KOMMUNE
Tyholt aktivitetspark - gapahuk	Nybygg av Gapahuk	TRONDHEIM KOMMUNE

Idrettsrådet støtter NFF Trøndelags mål om en styrket satsing på rehabilitering av kunstgressbaner i Trondheim. Dette er en krevende sak med omfattende økonomiske og miljømessige konsekvenser for kommunen og idrettslagene.

3 ATTRAKTIVT OG VARIERT IDRETTSTILBUD

3.1 Generelt

Arbeidet med prioritetslista 2025-2026 ble i 2025 gjennomført etter innarbeidet prosess, og revidert liste ble oversendt politisk og administrativ ledelse Trondheim kommune 20. mars 2025. Kriteriene ble vedtatt på årsmøtet i 2025. På samme måte som i 2025-2026 inneholdt prioritetslista kun 10 anlegg, øvrige anleggsbehov framgår av egen rangert liste og en urangert alfabetisk liste. Se vedlegg 3c – vedtatte kriterier prioritering anlegg Trondheim og prioriteringsliste anlegg Trondheim 2025 – 2026, pr 20. mars 2025. Oversikt over øvrige anleggsbehov i rangert liste og urangert alfabetisk liste kan leses på vår hjemmeside. Se også liste over anlegg som pågår.

Idrettsrådet har over tid sett at realisering av anlegg i stor grad er knytta til bygging av idrettshaller, jf. mål i PIF-plan om 15 nye hallflater i planperioden, samt realisering av anleggene i Granåsen. Den store anleggsutbygginga i Granåsen er over, og vi ser framover mot utvikling av anlegg blant annet på Moholt og Tiller. Idrettsrådet er opptatt av mangfold og bredde i anlegg, noe vi opplever at ikke alle i det politiske miljøet har like stor forståelse for. Av de to store anleggene er det svømmehall på Moholt som må prioriteres for dette er et undervisningsanlegg for å trene beredskapsferdigheter.

Politikerne har sagt at de vil følge lista når det skal bygges nye anlegg i byen. Arbeidet med reguleringsplan for Tiller idrettspark og Eberg idrettspark ble ferdigstilt i 2025, bydelsbasseng øst på Moholt, Strindamarka nærmiljøanlegg er andre pågående reguleringsplaner. Ellers har det vært jobbet med reguleringsplan for Stabbursmoen skole, Brøset skole, Rotvoll, Overvik, Tempe-Sorgenfri og ikke minst Reinaområdet. Det er viktig å sikre areal til anlegg i disse områdene.

Telemarksforsknings rapport [Norsk idrettsindeks 2024](#) og [Strategiutvalgets rapporter](#) (Fjørtoftutvalget) er med som bakgrunn i arbeidet med sikring av areal og prioritering for bygging av anlegg, ved å sette

fokus på areal til egenorganisert aktivitet og bistå de mindre og ressursvake idrettene. Om vi gjør nok kan sikkert diskuteres, men vi er bevisst på å ha et vesentlig fokus på dette, noe også prioritetslista viser. Trondheim kommune vedtok i 2022 ny [plan for areal til offentlige tjenester, idrett og kultur](#) (PAOT 2022-2060). Dette plandokumentet er viktig i forhold til å identifisere arealbehov for å tilfredsstille idrettens behov for nye anlegg som en følge av underdekning og behov for kapasitetsøkning. Idrettsrådet har gitt høringsinnspill på flere av rundene som har gått på ny kommuneplanens arealdel (KPA). På årsmøtet i 2025 ble det vedtatt kriterier for prioritering av nærmiljøanlegg. Idrettslagene har meldt inn sine behov, og denne lista vil vi nå følge opp IF på i utvikling av aktivitetsflater rundt om i byen.

Idrettsrådet støtter kommunens investeringsplan for skole.

3.2 Satsningsområder 2024 – 2028

3.2.1 Det skal bli ett større mangfold i anlegg – alle skal finne anleggstilbud for sin idrett og slik at all ønsket aktivitet kan gjennomføres

Arbeidet med prioritetslista er det viktigste vi gjør for å sikre mangfold i anlegg. Arbeidet følger innarbeidet rutine. Videre er det viktig med gratis anleggsleie for å redusere kostnadene for deltakelse i idretten. Usikkerheten rundt leie av fylkeskommunale anlegg er sentral i forhold til å sikre mangfold. Videre er det også satt av begrenset med kapital til anlegg i kommunebudsjettet og dette vil på sikt kan få store konsekvenser. Idrettsrådet er også bekymret at kommunen tillater for stor utnyttelse av boligareal og setter av for lite areal til aktivitet, nærmiljøanlegg.

Sambruk av areal og anlegg på tvers av sektorer er viktig satsningsområde for å sikre større mangfold i anlegg.

Idrettsrådet i Trondheim inngår i TrIKs pilot for soneidrettsrådet Trondheimsregionen. Sonen omfatter idrettsrådene i Malvik, Trondheim, Melhus og (Skaun). Det er avholdt flere møter i 2025, og idrettsrådene i sonen har blitt invitert til høringsprosessene som IRT har avvikla, og det har blitt godt mottatt. Stjørdal idrettsråd har også blitt invitert inn i arbeidet. Det har ikke vært aktivitet i fylkeskommunens arbeid med interkommunalt anleggssamarbeid i 2025.

Trondheim kommune har i 2025 ikke inngått nye avtaler om interkommunale anlegg. Det er pr dato ikke konkret dialog med nabokommuner ang. interkommunale anlegg.

Videre ser vi at arbeidet med prioritetslista er tungvint. Vi ønsker oss et digitalt databaseverktøy.

3.2.2 Det skal være større fokus på variert tilbud på nærmiljøanlegg for egenorganisert aktivitet

I henhold til lov for idrettsråd er arbeid med nærmiljøanlegg et prioritert ansvarsområde. Arbeidet med å utarbeide kriterier for prioritering av nærmiljøanlegg ble påbegynt i 2024. Som en del av dette arbeidet har TVERGA, som er en sentral aktør innen nærmiljøanlegg, blitt invitert til å presentere sitt arbeid for idrettsrådet og bidra til å sette retning for å utarbeide et sett med kriterier.

På årsmøtet 5. mai 2025 ble kriterier for nærmiljøanlegg vedtatt. Med utgangspunkt i disse kriteriene har idrettsrådet innhentet behov fra hovedlagene, både for nye nærmiljøanlegg og for oppgradering av eksisterende anlegg i bydelene.

Målet er å være en tydeligere stemme inn i Trondheim kommunes arbeid med tilrettelegging for nærmiljøanlegg.

3.2.3 Samarbeid mellom særvidretter og klubber/idrettslag skal styrkes

Idrettsrådet legger til rette for et godt og omfattende samarbeid mellom særvidretter og klubber og idrettslag gjennom blant anna anleggsfordelingene. Videre er det anleggsinitiativ hvor vi prøver å samle aktører som kan ha felles nytte av hverandre.

Avholdte møter med idrettslag og særkretser/regioner:

- Temamøter/innspillmøter: Møter med idrettslag med anleggsplaner eller anleggsbehov.
- En rekke møter med idrettslag/særkretser som har presentert sine anleggsplaner for idrettsrådet.

3.2.4 Idrettslag som har e-sport aktivitet skal synliggjøres

Idrettsrådet har ikke kommet helt i gang med dette arbeidet, men vi er kjent med at flere idrettslag har tilbud og at flere jobber med å etablere tilbud.

3.3 Hvor står vi i dag?

Arbeidene er påstarta eller følger innarbeidede rutiner.

4 GODE OG VELDREVNE IDRETTSLAG

4.1 Generelt

Arbeid som gjennomføres årlig er fordeling av lokale aktivitetsmidler, evt. ekstramidler fra KUD/NIF og kommunale midler. Disse midlene er viktig basisfinansiering av idrettslag. I tillegg tildeler kommunen betydelig støtte via andre ordninger og direkte avtaler med idrettslagene. Tabell 4 viser nøkkeltall fra offentlig sektor i perioden 2021 – 2025. Se vedlegg 3d ekstra midler kriterier tildeling, detaljfordeling og tildelingsbrev IL.

Tabell 4: Overordnede nøkkeltall fra offentlig sektor perioden 2021 - 2025

	2021	2022	2023	2024	2025	Endring 2024 - 2025
LAM og KUD ekstra-midler til deltakelse	16 921 972	15 415 921	18 541 787	21 728 250	24 530 616	2 802 364
Kommunale tilskudd i vedtatt TK budsjett	30 683 000	39 141 000	45 156 000 2 500 000*	47 831 000	47 062 000	- 769 000
Totalt	47 604 972	54 556 921	66 197 787	69 559 250	71 592 616	2 033 366

*Idrettsrådet fikk i tillegg tildelt 2,5 MNOK ekstra til bruk 2023 – 2025. Det ble i 2023 brukt 830 000 kr, resten av midlene ble avsatt til samme formål 2024.

4.1.1 Lokale aktivitetsmidler

Lokale aktivitetsmidler fra Kulturdepartementet ble innført i år 2000. Idrettsrådet i hver kommune har det administrative ansvaret for tildelingen. Kriterier for fordeling av LAM ble vedtatt på vårt årsmøte 2025. Det ble også fattet vedtak om at idrettsrådet kunne benytte inntil 5% av LAM til drift eller felles tiltak for idretten. Trondheim fikk i 2025 totalt tildelt kr 19 900 332 (17 473 637 i 2024) til fordeling på våre klubber. Av disse midlene ble 995 000 kr avsatt til drift og felles tiltak for idretten med bakgrunn i 5%-vedtaket på årsmøte. Disse midlene ble ikke benyttet i 2025 og er i sin helhet avsatt i regnskapet til samme formål. Dette ble gjort blant annet for å sikre forutsigbare tilskudd til inkluderingsarbeid i IL dersom offentlige tilskudd til dette arbeidet skulle bli redusert de kommende årene. Alle klubber som hadde registrert aktivitet for medlemmer i aldersgruppen 6 – 12 og/eller 13 – 19 år, og/eller aktivitet for parautøvere ble tildelt støtte. Utjevningbeløp ble benyttet slik at minimumsbeløp pr. klubb var kr 5 000, og midlene ble fordelt til 193 av våre idrettslag (4 flere IL enn i 2024). Se vedlegg 3e for vedtatte

kriterier fordeling 2025, vedtatte kriterier om bruk av 5 % til drift eller felles tiltak for idretten, fordeling 2025 og tildelingsbrev til LAM 2025. Se tabell 5 for oversikt over tildeling siden 2017.

Virkingen av økt overføring til ordinær LAM i 2025 ble totalt på kr 2 426 695 mer for idretten i Trondheim. (kr 995 0000 av disse ble avsatt til framtidige behov/buffer felles tiltak for idretten og drift).

Praktisering av modellbasert tildeling er med å sikre en ressurseffektiv fordeling, noe som er i samsvar med NIFs mål om å være effektive. Idrettsrådet oppfordrer idrettslagene til å bruke minst 25 % av tildelte LAM-midler for å motvirke økonomi som barriere i idrettslaget. Med blant annet bakgrunn i vår beregningsmodell har NIF utarbeidet en mal som de oppfordrer de andre idrettsrådene i Norge til å bruke. Se tabell 5 for fordeling av LAM-midlene.

Tabell 5: Oversikt over fordeling av ordinære LAM-midler for perioden 2018 til 2025.

Tildelings-kategori	Tildelt 2025 (Medl.rap ikke ferdigstilt)	Tildelt 2024 Medl 6-19 103 000	Tildelt 2023 Medl 6-19 100 982	Tildelt 2022 Medl 6-19 95 987	Tildelt 2021 Medl 6-19 91 931	Tildelt 2020 Medl 6-19 87 217	Tildelt 2019 Medl 6-19 88 546	Tildelt 2018 Medl 6-19 89 813
NIF tall aktivitet barn	4 588 508	4 240 549	4 132 012	3 856 780	3 641 506	3 293 000	3 170 682	3 066 419
NIF tallaktivitet ungdom	6 833 240	6 146 064	5 459 676	5 606 163	5 588 400	4 865 856	4 602 440	4 519 702
Fleridrettslag	2 105 348	1 940 141	1 869 524	1 743 922	1 665 546	1 339 552	1 303 759	1 344 302
Klubber med tilbud til begge kjønn	2 064 679	1 887 983	1 780 218	1 715 600	1 661 008	1 473 854	1 401 235	1 356 843
NIF godkjent allidrett	1 764 661	1 284 911	1 386 777	1 187 647	1 169 529	985 563	876 866	860 798
Paraidrett	1 513 365	1 322 596	1 325 179	1 166 875	1 254 012	1 058 084	1 066 304	1 030 912
Utjevningsbeløp (min tildeling 5000 kr)	35 531	76 393	129 768	138 986	142 713	193 954	134 843	158 776
Sum tildelt beløp IL	18 905 332	16 898 637	16 083 154	15 415 921	15 122 714*	13 269 863	12 556 130	12 337 752
Antall kr LAM/medlem (6-19 år)	184*	164	159	161	165	152	142	137

- Trondheim mottok i 2021 i tillegg ca. 1, 8 MNOK i ekstraordinær LAM knyttet til pandemien

- I 2024 ble det i tillegg benyttet 575 000 kr av LAM til styrking av vårt inkluderingsarbeid, ref 5 %-regel

- I 2025 ble det i tillegg avsatt 995 000 kr til felles tiltak for idretten og drift, ref 5 %-regel

* Foruttsatt samme medl.tall i 2025 som i 2024

4.1.2 Kommunale midler

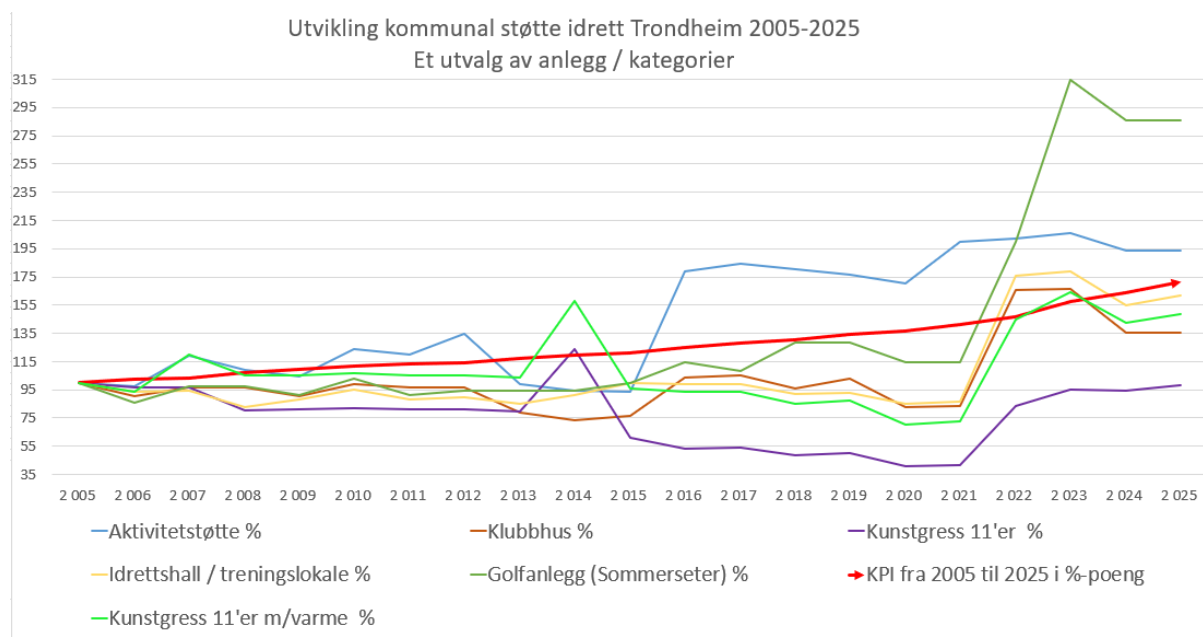
Idrettsrådet har behandlet søknader og innstilt overfor kommunen fordeling av kommunal aktivitets-, drifts- og anleggsstøtte og idrettsstipend. Vi har også uttalt oss til fordeling av midler til kjøp av utstyr i private anlegg og arrangementsstøtte. Aktivitetsstøtten ble også i år, etter innspill fra idrettsrådet, fordelt uten søknad fra idrettslagene. Tildelingen ble basert på registrert antall aktive barn og unge i idrettsregistreringen pr 31.12.2024. Dette gjøres for å sikre en effektiv utnyttelse av ressurser.

I 2025 ble det gjennom de kommunale støtteordningene fordelt totalt kr 12 895 000, sammenlignet med kr 12 382 500 i 2024. Dette tilsvarer en økning på om lag 0,5 MNOK kroner. Samtidig ligger samlet støtte fortsatt betydelig lavere enn i 2023, da det ble fordelt kr 14 436 000, noe som innebærer en nedgang på rundt 1,5 MNOK over toårsperioden. Utviklingen har medført at den konkrete driftsstøtten per anlegg innen de ulike kategoriene fortsatt er redusert.

Figur 4 viser utviklingen i støtte til utvalgte anleggs-kategorier i perioden 2005–2025.

Klubber som ikke søkte innen fristene for den enkelte ordning satt av kommunen, ble ikke tildelt støtte. Minimumstildelingen som ble innført i 2008 ble i 2016 endret til en minimumstildeling på kr 1 000 pr klubb i aktivitetsstøtte, mens det ikke ble satt noen minimumsbeløp på de andre kategoriene i hovedtildelingen. Idrettsrådets anbefaling til hovedfordeling 2025 ble oversendt kommunen 21.11.2025. Tabell 6 viser oversikt over fordeling av disse tilskuddspostene fra 2017 til 2025. Tabellen viser også nedgangen i kommunal støtte til idrettslagene de siste årene.

Se vedlegg 3f – IRT innstilling og endelig kommunal fordeling støtte til arrangement, utstyr i private anlegg, drift av private anlegg, leie uten driftsansvar, aktivitet og idrettsstipend.



Kurvener viser utvikling av støtten for et utvalg av kategorier i prosent sammenlignet med 2005 (100%) med utgangspunkt i faktisk kr-beløp utbetalt det enkelte år.

Figur 4: Figuren viser utviklingen i støtte i perioden for en del konkrete anleggs-kategorier i perioden 2005-2025.

Tabell 6 : Tildeling kommunal støtte til drift, aktivitet og anlegg 2018 til 2025. Tabellen viser at kommunal støtte til drift, aktivitet og anlegg har gått ned pr medlem fra toppår i 2023 til 2025.

Tildelings-kategori	Tildelt 2025	Tildelt 2024	Tildelt 2023	Tildelt 2022	Tildelt 2021	Tildelt 2020	Tildelt 2019	Tildelt 2018
Arr.støtte	1 450 000	1 165 500	1 400 000	1 100 000	1 050 000	1 950 000	1 000 000	1 000 000
Idretts-stipend	200 000	200 000	200 000	200 000	200 000	200 000	200 000	200 000

Støtte til utstyr i private anlegg		1 500 000	1 137 000	1 700 000	1 700 000	1 700 000	1 700 000	1 100 000	1 600 000
Aktivitet	Akt.støtte	2 200 000	2 200 000	2 220 000	2 220 000	2 120 000	1 820 000	1 820 000	1 820 000
Drift av lagenes anlegg	Klubb-lokaler	355 000	325 000	335 500	334 000	190 000	200 000	230 000	200 000
	Fotball-baner	3 000 000	2 410 000	2 593 000	2 208 500	1 270 000	1 290 000	1 480 000	1 270 000
	Idrettshall er/tr.lokaler	3 285 000	2 920 000	3 500 000	2 901 000	1 733 000	1 650 000	1 750 000	1 575 000
	Langrenns - anlegg	300 000	310 000	325 000	370 000	186 000	180 000	180 000	160 000
	Hopp/alpin/ skileik	190 000	200 000	220 000	237 000	120 000	120 000	120 000	105 000
	Spesielle anlegg	1 475 000	1 031 000	1 492 500	1 194 500	502 000	540 000	454 000	480 000
Ordinær anl.støtte	Tilskudd nybygg/rehab klubb-anl.	380 000	374 000	330 000	130 000	420 000	396 000	492 656	396 000
Leie av private idr.anlegg		60 000	110 000	120 000	170 000	75 000	120 000	80 702	200 000
SUM		12 895 000	12 382 500	14 436 000	12 765 000	9 566 000	9 266 000	8 907 358	9 006 000
Medlem IL		103 000	100 982	95 987	91 931	87 217	88 546	89 813	89 350
Kr/medlem		125	123	150	139	110	105	99	101

Trondheim kommune har siden 2011 hatt avtale med klubber om betalt tilsyn i kommunale idrettshaller. Ordningen ble i 2016 evaluert og utvidet. Høsten 2024 ble det inngått nye avtaler og totalt 15 klubber fikk to-årige avtaler med Trondheim kommune om tilsyn i 14 haller. I noen haller er tilsynet delt mellom flere klubber.

Klubbene med avtaler fra 2024 – 1. sept 2026 er:

- Spkl Nasjonalkameratene (Munkvollhallen).
- Strindheim IL (Leangen bydelshall).
- Trondheim Cricket Klubb (Blussuvollhallen).
- Kattem IL Håndballklubb (Åsheimhallen).
- Bokseklubben av 1930 (Rostenhallen).
- Spkl Rapp og Singsaker Basketballklubb (Rosenborghallen).
- Byneset IL (Byneshallen).
- SK Trygg/Lade og Spkl Freidig (Ladehallen).
- Sverresborg IF (Åsveihallen).
- Klæbu IL (Tanemshallen og Klæbuhallen).
- Strindheim IL og Spkl Freidig (Vikåsenhallen).
- Ranheim II og Solsiden Futsal (Ranheim Friidrettshall)
- Nidelv IL (Nidarvollhallen)

Fra 1. august 2025 har Byåsen IL avtale med Trondheim kommune om tilsyn i Granåsen fotballhall.

Det er naturlig at lignende avtaler inngås med idrettslag om drift av nye kommunale haller etter hvert som de kommer.

Ranheim Skiklubb har avtale med kommunen vedr. preparering av skiløyper fra Tjønnskuggu og gjennom Vassdalen mot Malvik. Klæbu IL har avtale med kommunen vedr. preparering av skiløyper område Nordmarka og Lauvåsen. Bratsberg IL har avtale om preparering av skiløyper inn mot Strindamarka. Kommunen har også avtale med Trondhjems Skiklub som bistår kommunen med noe drift i øvre deler av marka. Dette gjelder særlig Vårløypa og «kriseløypa».

Under posten innkjøp av utstyr i kommunale anlegg har det de siste tre årene vært avsatt alt for lite midler, med konsekvens at kommunen heller ikke har innhentet innspill fra idretten. Idrettsrådet avdekket i 2022 et behov på ca. 4,2 MNOK. I 2022 ble ca. halvparten av behovet dekket, så vi vet med sikkerhet at det nå dessverre er et stort etterslep på behov ute i de kommunale anleggene.

Ordningen utstyr til private anlegg er nå innarbeidet som fast ordning i budsjettet for idrettsenheten. I 2025 ble det utbetalt 1 318 500,- en reduksjon på 181 500 kr fra 2024.

Idrettsrådet erkjenner at dagens ordninger favoriserer idretter som utøver sin aktivitet i kommunale anlegg. Denne skeivfordelinga må korrigeres slik at den ikke oppleves like urettferdig som i dag.

Kommunale tilskudd/overføringer til idrettslagene ble redusert med 769 000 kr fra 2024 til 2025. Vi ser fortsatt behov for større fokus på å styrke kommunale tilskudd, samt etablere nye langsiktige modeller for støtte til IL som gir forutsigbarhet og rettferdighet fra Trondheim kommune.

Tabell 7: Tabell over tilskudd idrett og friluftsliv i TK 2024, 2025 og 2026 (tusen kr)

Tilskudd idrett og friluftsliv (art 470)	Beløp 2024	Beløp 2025	Budsjett 2026
Tilskudd til aktiviteter barn og unge	2 400	2 400	2 400
Tilskudd til arrangement	1 450	1 450	1 500
Tilskudd til frivillige lag for tiltak i friområder	300	300	300
Tilskudd til drift av private idrettsanlegg	8 666	8 900	8 900
Tilskudd til rehabilitering og bygging av mindre idrettsanlegg	426	430	430
Tilskudd/leie Heimdalshallen	2 900	2 500	2 570
Tilskudd/leie Utleirahallen	3 100	1 900	2 030
Tilskudd/leie Flatåshallen	2 310	2 380	2 550
Tilskudd/leie Sjetnehallen	2 310	2 380	2 450
Tilskudd/leie Flatås fotballhall	130	136	140
Tilskudd/leie Ranheimshallen	2 426	2 500	2 570
Tilskudd/leie Myrahallen	2 426	2 500	2 570
Tilskudd/leie Trygg Lade-hallen	2 426	2 500	2 570
Tilskudd til kunstgress uten granulatinnfyll	3 000	0	0
Tilskudd til offentlig bruk av kunstgressbaner	412	425	425
Tilskudd til utstyr i private idrettsanlegg	1 500	1 500	1 500
Tilskudd til/samarbeid med Trondhjems skiklubb	67	70	73
Tilskudd til løypekjøring idrettslag	900	930	960
Tilskudd til NM i friidrett		0	700
Tilskudd til Toppidrettsveka	420	420	420
Tilskudd til Trondheim paraiddrettsenter	520	0	550
Tilskudd til større internasjonale idrettskonkurranser og tilhørende aktiviteter for barn- og unge.	0	535	535
Tilskudd til drift av Idrettsrådet i Trondheim	1 347	1 387	1 427
Tilskudd til Idrettsrådet i Trondheim: Inkluderingsmidler idrett	3 250	6 350	6 350
Tilskudd til Trondheimsregionens friluftsråd	1 000	824	824
Tilskudd til Trondheim sjøbadeforening	45	45	45
Tilskudd til idrettslag, kommunal egenandel spillemidler	4 100	4 300	4 800
Sum tilskudd idrett og friluftsliv	47 831	47 062	49 589
Endring		-769	2 527
Medlemmer i IL	100 982	100 300	103 000
Kr / medlem	474	457	481*

* Ved bruk av samme medlemstall som i 2024

4.1.3 Påvirkning inn mot NIF, Kulturdepartementet og kommunen

Idrettsrådet gir innspill og deltar i prosesser i regi av NIF og Kulturdepartementet som vi blir invitert til. Utover dette er det dialog og møter med NIF om forhold som vi ser vil ha betydning for hele idretten. Dette gjelder særlig på forenkling av digitale systemer.

Ved behov stiller idrettsrådet i møter med kommunal administrasjon eller andre offentlige etater etter ønske fra idrettslagene.

Idrettsrådet er i tett dialog med flere lag og særkretser tilknyttet de enkelte sine behov for anlegg og tilgang til treningstid. Vi opplever at samarbeidet med særkretsene fortsatt er meget bra, og at det generelt er en meget positiv innstilling overfor nye idretter som ønsker tilgang i anleggene.

Kontakten med lagene er også økende, særlig i forhold til anleggsutvikling og inkludering.

For idretter som ikke har regionalt ledd har vi etablert aktiv dialog med særforbundene. På denne måten får vi forbundene, som tross alt kjenner idrettslagenes behov best, til å gi oss prioritering mellom de ulike idrettslagene. Etter hvert vil dette føre til flere anlegg og mer aktivitet.

Aktivitetsguide jobber aktivt for bedre samhandling med kommunale instanser for å nå de som arbeider direkte med målgruppen.

Se vedlegg 3g med enkel oversikt over kontakt med særforbund/regionledd/idrettslag 2025.

4.1.4 Dialog med Trondheim kommunens administrasjon

Samarbeidet med Enhet for idrett- og friluftsliv i Trondheim kommune og Trondheim bydrift er generelt svært godt. IRTs daglige leder er i hyppige møter angående ulike anleggsplaner, og blir daglig kontaktet for å gi innspill og påvirke i konkrete saker som angår idretten i byen. I kritiske saker velger idrettsrådet å skrive en egen uttalelse som blir oversendt politikerne før politisk behandling. Vi ser fortsatt at ikke alle deler av Trondheim kommune forstår idrettsrådets mandat, og det er en kontinuerlig prosess vi må jobbe med.

Idrettsrådet ser resultatene av det arbeidet som er lagt ned fra tidlig 2000-tallet. Det er særlig viktig med etableringa av idrettsenheten i Trondheim kommune. De opparbeidet seg en stor arbeidskapasitet og kunnskapsbase, og jobber aktivt med et bredt spekter av saker som er viktig for idretten i byen. Idrettsenhetens leder møter fast på deler av idrettsrådets styremøter og i mange møter med idrettslag og særkretser i konkrete anleggssaker og gjør en stor innsats for idretten i Trondheim.

I 2025 har det vært dialog med Trøndelag fylkeskommune vedrørende sak om planlagt innføring av kostnad for leie i de fylkeskommunale hallene fra 1. jan 2026. Etter godt påvirkningsarbeid fra idrettskretsen, særkretser og flere idrettsråd ble gratis leie av hallene videreført ut skoleåret 2025-2026.

4.2 Satsningsområder 2024 – 2028

4.2.1 Det skal bli enklere og mer effektivt å drive idrettslag

Det er viktig for idrettsrådet at de kommunale søknadsordningene er enkle og at det ikke er behov for å søke hvert år. Har et idrettslag lagt inn informasjon ett år så gjelder 80 – 90 % av informasjonen påfølgende år. Det burde derfor etableres et forvaltningssystem på søknadsområdet som gir idrettslag mulighet for å oppdatere informasjon og slippe omfattende og tidkrevende søknadsjobber. Vi ser også at flere idrettslag ikke får med seg søknadsfrister.

Idrettsrådet gir årlig innspill på at kommunen må jobbe mer målrettet mot en forenkling av tildeling driftsstøtte. Driftsstøtten bør baseres på nøkkeltall og gis automatisk uten årlig søknad (kun ved etablering/ending) til kommunen.

Videre er det et klart behov for en bedre fordeling av anleggsstøtte til idrettslag basert gjennomsnittlige faktiske kostnader (benchmark).

4.2.2 Klubbenes økonomi skal sikres og styrkes gjennom økt offentlig støtte

Klubbenes økonomi skal sikres og styrkes gjennom økt offentlig støtte. Idrettsrådet har i 2025 klart å styrke støtten til drift av lagenes anlegg inn i 2026. Vi vil fortsette å legge trykk på arbeidet med å etablere rettferdige, forutsigbare og transparente ordninger til beste for idrettslagene.

Se tabell 7 over tilskudd idrett idrett og friluftsliv i TK 2024, 2025 og 2026.

Idrettsrådet jobber for å øke kommunal andel støtte til spillemiddelsøknader, med mål om 30 %. Vi fikk både i 2023 og 2024 styrket tilskuddet fra 10 % til 20 %, men dette tilskuddet ble i 2025 på bare 2 %. Kommunal andel spillemidler 2025 ble imidlertid styrket til drøyt 8 % etter påtrykk/innspill fra Idrettsrådet i forbindelse med behandling av spillemiddelsøknader for 2026. Kommunale inkluderingsmidler ble opprettholdt på 6,35 MNOK i 2026 som resultat av vårt budsjettinnspill til politikerne høsten 2025.

Trondheim kommune har ikke kommunal forskuttering av spillemidler eller momskompensasjon. Dette ønsker vi å få en endring på.

4.2.3 Bidra til bedre kompetanse på drift av idrettslag

Idrettsrådet startet planleggingen av gratis førstehjelpskurs i november 2024, med gjennomføring vinter og vår 2025. Det ble arrangert fem gratis førstehjelpskurs med opplæring i bruk av hjertestarter, i samarbeid med Røde Kors. Kursene fikk svært gode tilbakemeldinger fra både idrettslagene og deltakerne. Det ble ikke satt opp flere kurs i etterkant, da de fem kursene i første omgang dekket behovet. Idrettsrådet har mottatt enkelte henvendelser om eventuelle nye kurs, og vurderer videre behov fortløpende.

Idrettsrådet gjennomførte for første gang i november 2025 en fagdag for idrettslagene i Trondheim, «Trondhjemsidrettens fagdag». Fagdagen hadde fokus på trygge, inkluderende og bærekraftige idrettslag. Målet med dagen var todelt. For det første ønsket idrettsrådet å skape en hyggelig og verdsatt møteplass for idrettslagene og de frivillige, som hver dag legger ned en stor innsats ute på grasrota. For det andre var målet at deltakerne skulle reise hjem med økt kunnskap om temaene, samt nyttige tips og verktøy som kunne tas med videre inn i arbeidet i eget idrettslag.

Trondhjemsidrettens fagdag er planlagt annethvert år.

4.3 Hvor står vi i dag?

Mye av arbeidet er en videreføring av allerede etablerte og faste aktiviteter. Planlegging av tiltak for IL er gjennomført i 2025. Som tidligere påpekt er idrettsrådet bekymret for at nødvendig anleggsutvikling blir stanset på grunn av dagens kommuneøkonomi, men også fordi dette området synes nedprioritert av sittende byråd.

5 LIKE MULIGHETER

5.1 Generelt

5.1.1 Anleggsfordeling

Idrettsrådet gjennomfører årlig seks systematiske hovedanleggsfordelinger, og dette er viktig tiltak for å sikre like muligheter. Det gjennomføres også egne fordelingsmøter for anlegg utenfor primærsesong.

- idrettshall
- bane
- ishall/-bane
- svømmehall

Arbeidet med idrettshallfordelinga pågår fra starten av mars til slutten av mai. Dette er tidkrevende arbeid, men som etter hvert har funnet en god struktur. De ulike særidrettene har etter hvert etablert et godt samarbeid seg imellom og ikke minst stor grad av gjensidig respekt for hverandre. Tildeling av tid i anleggene gjøres ut fra aktivitetstall med prioritet til barn og unge (6 – 19 år), med noen strategiske unntak. Trøndelag fylkeskommune vedtak fra 2022 om at fylkeskommunale anlegg skal være disponible for idretten vederlagsfritt i en prøveperiode på tre år, skal evalueres og ny sak ble lagt fram politisk høsten 2025. Ordningen ble videreført ut sesongen 2025/2026 og ny sak legges fram for politisk behandling mai/juni 2026. I Trondheim er det av stor betydning hva resultatet blir, om hallfordelinga har kontroll på det aller meste av tilgjengelig treningstid i både kommunale og fylkeskommunale anlegg. Innføring av gratis anleggsleie i fylkeskommunale haller har vært en viktig sak for Idrettsrådet i Trondheim. Gratis halleie gir best mulig bærekraft ut av tilgjengelig halltid. Idrettsrådet jobber aktivt sammen med Trøndelag idrettskrets for opprettholdelse av gratis anleggsleie i fylkeskommunale anlegg.

Gratis anleggsleie i fylkeskommunale haller via idrettsrådet i Trondheim sikret at tilgjengelig tid tildeles bydelene der barn og unge bor slik at riktig idrettslag, aktivitet og aldersgruppe i får tilgang i den enkelte hall. Dersom anleggsleie innføres, vil den overordnede styring/prioriteringen i bruken av hallene falle bort. Ca. 18,5 % av all halltid mandag-torsdag (den mest ideelle tiden) i Trondheim faller da ut av kommunal fordeling. Denne tiden vil da sannsynligvis tilfalle idrettslag og andre aktører med god økonomi og ikke nødvendigvis de prioriterte aktivitetene/aldersgruppene i idretten. Dette vil igjen innebære økt økonomisk barriere for deltakelse i lagene som velger å kjøpe treningstid, lengre reisetid til- og fra trening og derav negativ påvirkning på klima og miljø.

Idrettsrådet vil også i år berømme NFF Trøndelag, NHF region nord, NIHF region Midt, Midt-Norge Bandyregion og Trøndelag svømmekrets for den rausheten og respekten de viser i fordelinga av treningstid til mindre idretter i anleggene. Dette er utrolig verdifullt og unikt, og gir mulighet for at andre idretter får etablert seg. Hjertelig takk skal dere ha!

5.1.2 Inkluderingsarbeidet i Trondheim

Idrettstilbudet i Trondheim er rikt og mangfoldig. Likevel er det mange barn og unge som ikke finner sin plass i idrettslagene. Fraværet kan blant annet forklares med mangel på informasjon om tilbud i nærmiljøet kunnskap i idrettslagene, kulturelle utfordringer, økonomi og krav til utstyr. Undersøkelser viser at barn og ungdom med minoritetsspråklig bakgrunn, spesielt jenter, i mindre grad er medlemmer av idrettslag enn gjennomsnittet i befolkningen. Det er ofte behov for tiltak rettet mot denne målgruppen.

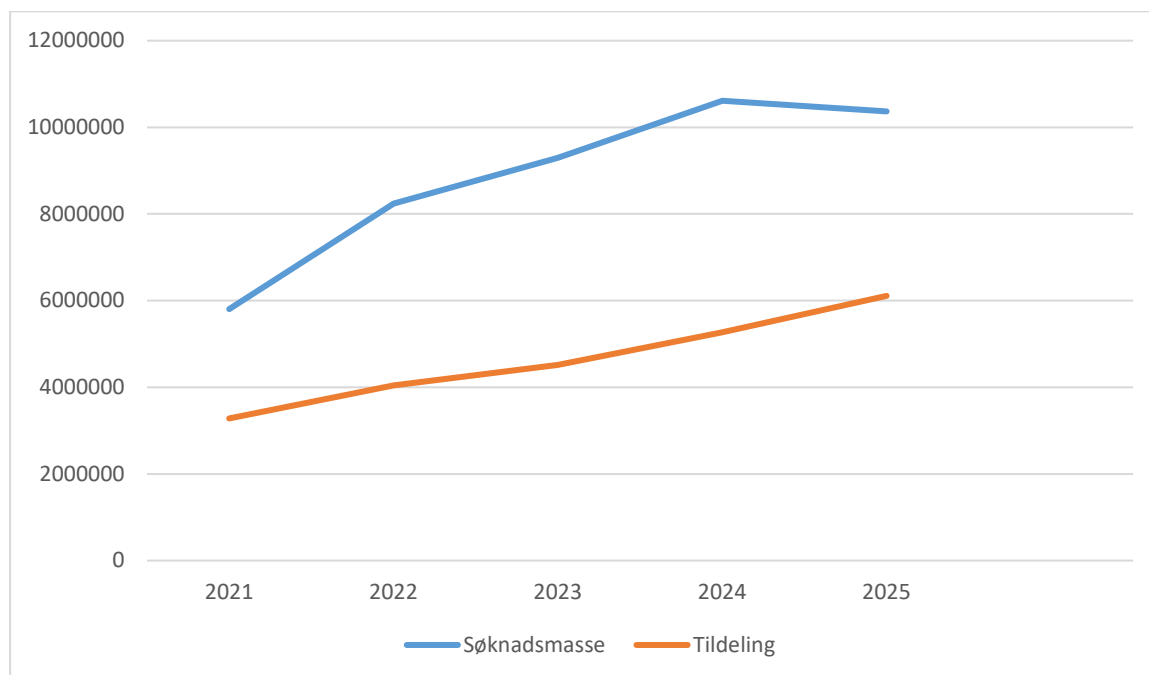
Trondheim ble for 2025 tildelt kr 2 300 000 (fikk samme beløp i 2024) fra KUD/NIF til dette tiltaket. I Trondheim er idrettsrådet gitt det formelle forvaltningsmessige ansvaret for midlene. Idrettsrådet ble i 2025 tildelt kr 6 350 000 til inkluderingsarbeid fra Trondheim kommune (kr 3 250 000 i 2024). Fra Trondheim kommune har idrettsrådet også fått en ekstra tildeling på kr 2 500 000 til bruk 2023-2025 til samme formål. I tillegg har vi i 2025 søkt og mottatt kr 250 000 kr (en økning på 50 000 kr) fra Stiftelsen Fridheim og kr 75 000 (en nedgang fra kr 2024) fra IMDI via NIF for å styrke vårt inkluderingsarbeid. Disse midlene benyttes til: Inkludering IL – tiltak i IL, Inkludering IL – økonomi som barriere, klubbambassadør i IL, aktivitetsguide IRT og drift av alle ordningene.

Tilskuddet fra Trondheim kommune muliggjør å ha en fast ansattressurs i ca. 50 % stilling som jobber

med inkludering i IL og tilskudd til godtgjøring av klubbambassadører ute i IL, samt fast ansattressurs i 60 % stilling som fagansvarlig aktivitetsguide. Alle midler fra KUD/NIF går uavkortet til tilskudd til IL, mens alle andre kostnader til administrasjon er dekket av kommunale midler. Økt satsing på blant annet aktivitetsguider (se pkt 3.1.4) bidrar til at flere barn og unge som står utenfor idretten kan delta og bli en del av felleskapet. Vi ser ringvirkninger med nye IL som vil søke på tilskudd til tiltak for inkludering IL som direkte følge av kontakt via aktivitetsguider, tabell 8 og figur 4.

Tabell 8: Utvikling søknadsbeløp, tildelt støtte og antall idrettslag inkludering IL.

	2021	2022	2023	2024	2025
Søknadssum	5 803 927	8 238 788	9 294 112	10 612 975	10 368 242
Tildelt	3 280 940	4 041 100	4 516 000	5 266 500	6 109 600
Antall unike IL	52	48	47	65	62
Antall deltakere	3578	4263	11081	11373	11766
Indikator: kr/deltaker	917 kr	948	407	463	519



Figur 4. Utvikling over tid – søknadsmasse og tildelt beløp. Inkludering i idrettslag (tiltak, klubbambassadør og støtte til familier med lav betalingsevne).

Se vedlegg 3h – Totaloversikt Inkludering i IL og aktivitetguide. Rapport til NIF, tildeling av midler IL 2008 – 2025, IMDi-rapport aktivitetsguide

5.1.2.1 Inkludering i IL – tiltak i idrettslaget

I 2025 var det 40 idrettslag og 1 særforbund som søkte og mottok midler til Inkludering i idrettslag – langsiktige tiltak i Trondheim (40 idrettslag i 2024 og 1 særforbund)

Gjennom ordningen Inkludering i idrettslag gis idrettslag økonomisk støtte til å gjennomføre lokale, åpne og gratis eller rimelige aktiviteter for barn og ungdom. Midlene gjør det mulig for idrettslagene å tilby ulike lavterskeltilbud som kan tilpasses ulike behov og livssituasjoner. Tiltakene gjør at flere barn og unge kan delta i idrett - uavhengig av familiens økonomi eller bakgrunn. Når flere får tilgang på inkluderende og tilgjengelig aktivitet i sitt nærmiljø, styrkes både tilhørigheten, fellesskapsfølelsen og idrettsleden. Se tabell 8 og figur 5 for søknadsmasse og tildelt støtte.

Tabell 8: Søknad og støtte til idrettslag - Inkludering i IL

	2021		2022		2023			2024			2025		
	Tildelt	Antall IL	Tildelt	Antall IL	Søknads-s-sum	Tildelt 2023	Antall IL	Søknads-sum	Tildelt	Antall IL	Søknadssum	Tildelt	Antall IL
Inkluderings-tiltak *	1 991 600	48	2 375 000	47	5 254 850	1 656 500	48	4 721 900	1 775 000	65 34	4 115 600	2 206 200	40

* Inkludert 1 særforbund i 2024, 2025, og 2 særforbund de andre årene.

5.1.2.2 Inkludering i IL - økonomi som barriere

Økonomi er en barriere som hindrer deltakelse i fritidsaktiviteter. Idrettsrådet oppfordrer alle idrettslag til å holde kostnader nede for medlemmene, og ha gode ordninger for å ivareta de som ikke kan betale. De fleste idrettslag har rutiner for omfordeling internt, og bidrar til at alle barn skal få delta uavhengig av familiens økonomi.

Idrettslag har gjennom ordningen inkludering i idrettslag (IL) hatt mulighet til å søke idrettsrådet om støtte til å ivareta medlemmer med lav betalingsevne.

I 2025 ble det tildelt kr 2 499 500 fordelt på 49 idrettslag til 1 325 personer. Tabell 9 viser endring fra 2021. Midlene har gått til å dekke treningsavgift, personlig utstyr, og deltakelse på cup/konkurranse, gradering. Vi er kjent med at dekningsgraden i IL varierer svært mye fra ca. 50 % til over 90 %.

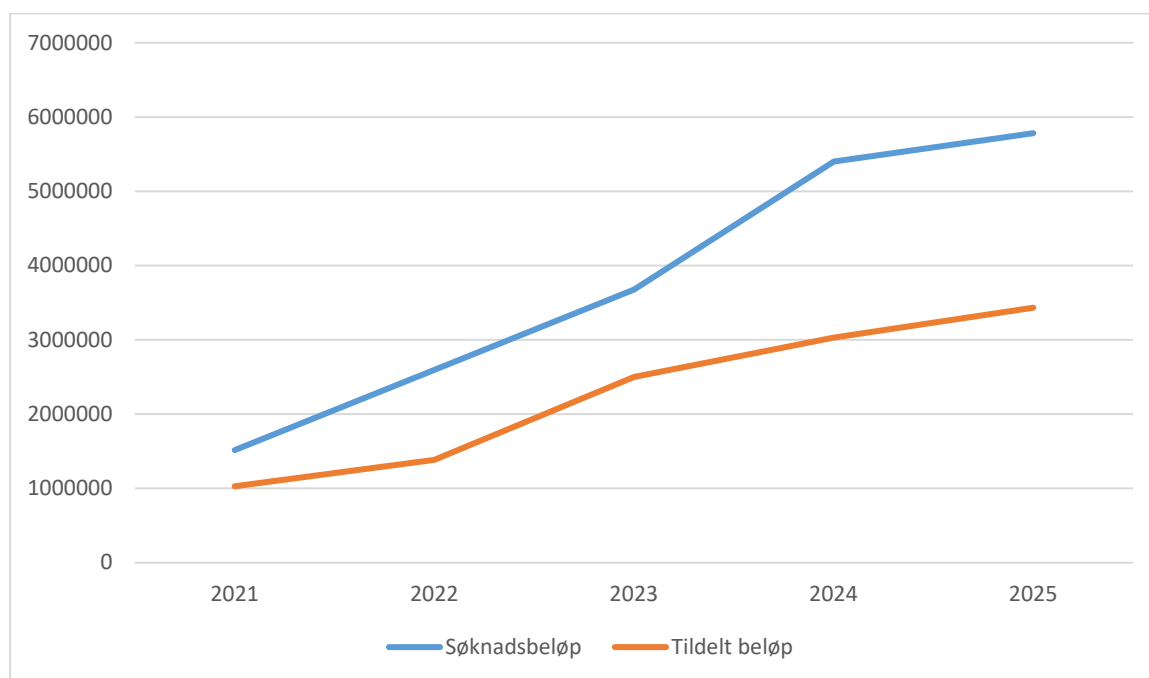
Tabell 9: Støtte til idrettslag for å redusere økonomi som barriere.

	2025	2024	2023	2022	2021
Antall idrettslag	57	52	49	28	25
Antall personer	1 911 (1 041 1. halvår og 869 2. halvår).	1 876 (949 1. halvår og 927 2. halvår)	1 324 (628 1. halvår og 696 2. halvår)	697	476
Totalt søknadsbeløp (kr)	5 782 642	5 401 075	3 679 262	2 597 338	1 515 927
Totalt tildelt beløp (kr)	3 433 400	3 031 500	2 499 500	1 386 100	1 029 340
Kr/person	1 797	1 616	1 888	1 989	2 162

Idrettsrådet/idrettslaget har ingen mulighet for å avdekke om vi når de som trenger det mest. Vi vet heller ikke hvor mange som aldri oppsøker idretten på grunn av lav betalingsevne. Både NIF/KUD og

Trondheim kommune har i 2025 bidratt med betydelige tilleggsmidler for å motvirke økonomi som barriere og sikre inkludering.

Av tallene så ser vi at det er behov for å styrke ordningen fordi antall søkere har gått mye opp, relativt i forhold til økningen i tildelt støtte. Forskning viser at familieøkonomien må ha en totalinntekt på 800 000 kr for at økonomi ikke skal være en barriere (<https://www.forskning.no/familie-ntb-penger/dette-er-inntekten-barnefamilien-trenger-for-a-ha-nok-sier-forsker/2543756>). Det er i rapporten Barnefattigdom at dette framkommer. Med slike nøkkeltall burde det være mulig å etablere digitale systemer som gjør det mulig å styrke familiene med svakest økonomi mer målretta. Figur 9 viser utvikling over tid.



Figur 5: Utvikling over tid økonomi som barriere – støtte til familier med lav betalingsevne.

5.1.2.3 Klubbambassadør

Formålet med tilskuddet er å gi idrettslagene mulighet for å tilrettelegge slik at aktivitetene kan være åpne for alle, og gi like muligheter for deltagelse i idrettsaktivitet. En klubbambassadør er med på styrke/lette arbeidet med inkludering i idrettslaget, og samarbeide med inkluderingsansvarlig dersom idrettslaget har dette. Ambassadøren kan bistå treneren med barn som starter på laget slik at de får en fin oppstart. Dette kan være en til en oppfølging med barn /familier som har utfordringer kulturelt, sosialt eller språklig, sikre at de har utstyr, fange opp de som slutter eller ikke møter på trening, og informasjon om betalingsløsninger (vise og forklare).

Ambassadøren skal være synlig i miljøet og opprette kontakt med de familiene som har behov for ekstra oppfølging. Det er naturlig at klubbambassadøren også er et kontaktpunkt for aktivitetsguidene når de tar med nye barn til trening.

Tilskuddet idrettslagene søker er med på å kompensere gapet mellom ordinær frivillighet og særskilt tilrettelegging.

I 2025 var det 22 idrettslag som søkte, hvor 22 idrettslag fikk tilskudd til totalt 48 klubbambassadører. Idrettslagene kan maksimalt få tildelt midler til fire klubbambassadører.

Oversikt over utvikling i klubbambassadører framkommer av tabell 10.

Tabell 10: Oversikt over utvikling i antall klubbambassadører.

	2021	2022	2023	2024	2025
Antall IL som fikk tilskudd	15	18	14	22	22
Antall klubbambassadører	30	37	36	46	48

5.1.2.4 Aktivitetsguide

Aktivitetsguide er viktig for Idrettsrådet i Trondheim. Det er et tiltak som viser seg å være av stor betydning for enkeltpersoner/familier, men også samfunnsøkonomisk. Igjennom et solid arbeid siste 4-5 årene har aktivitetsguidene nå blitt en betydelig del av den ukentlige drifta i idrettsrådet. Vi har siden 2023 tilbydd idrettslagene å låne aktivitetsguider som tolk til foreldremøter. Vi ser at dette blir mer og mer aktuelt. Dette er en viktig hjelp til både idrettslagene og familier med språkbarrierer for å sikre god informasjonsflyt og en vellykket inkludering i idrettslaget.

I tillegg til fagansvarlig aktivitetsguide i fast 60 % stilling, var det i 2025 10 aktivitetsguider. Vi har i 2025 ivaretatt følgende språkgrupper med aktivitetsguidene: arabisk, engelsk, tigrinja, dari, pashto, urdu, persisk, somali, kirundi, kinyarwaanda, luganda, ukrainsk, russisk, amhari, oromo, swahili, fransk, engelsk og norsk.

Vi har god dekning på mange språk, og når inn i flere minoritetskulturer. Stillingen til fagansvarlig er med på sikre forankring, trygghet og forutsigbarhet for samarbeidspartnere, spesielt Trondheim kommune.

Idrettsrådet har i 2020 – 2025 styrket prosjektet betydelig med midlene fra Trondheim kommune til inkluderingsarbeid.

Søknader om aktivitetsguider hadde en positiv utvikling også i 2025. Sommeren 2025 var det et stort behov for aktivitetsguidene i arbeidet med å hjelpe mange barn og unge inn i aktiviteter i regi av ulike idrettslag. Etterspørselen etter hjelp fra/bruk av guidene i 2024 økte en god del fra 2023. Guidene deltok på forespørsel med bidrag i flere aktiviteter som ikke var direkte knyttet til guiding av barn og unge. På grunn av sykdom i administrasjonen har vi hatt behov for å benytte aktivitetsguide til administrativt arbeid. Vi vil i 2025 være mer restriktiv i bruken av guider i oppdrag som ikke er direkte knyttet til primærfunksjonen.

År	2023	2024	2025
Antall timeverkguider	2 322	4 146	4 975

Aktivitetsguidene sørger for at barn og unge får deltatt på arrangementer, ordinær idrett, ferieaktivitet, og kursbasert idrett. Ett bredt tilbud bidrar til økt forståelse for idrett og deltakelse blant minoritetsforeldre i Trondheim. I 2025 var det 375 barn i alderen 6 – 19 år som fikk tilbud om fritidsaktivitet ved hjelp av idrettsrådets aktivitetsguider. Det har vært tilnærmet likt antall gutter og jenter. I tillegg til de under 19 år har vi hjulpet 18 personer i alderen 20 – 26 år og 56 barn under seks år i 2025 inn i aktivitet. Se tabell 11.

Tabell 11: Antall barn som har fått bistand fra aktivitetsguide.

	2021	2022	2023	2024	2025
Antall barn som fikk tilbud om fritidsaktivitet (6 – 19 år)	255	363	420	410	375
Tilbud 20 – 26 år	Ca. 20	Ca. 12	Ca. 15	Ca. 30	18
Barn under 6 år	8	10	25	20	56
Totalt	283	385	460	460	449
Kjønnfordeling	Tilnærmet likt	Tilnærmet likt	Tilnærmet likt	Tilnærmet likt	Tilnærmet likt
Antall nye barn som ikke har vært i ordningen tidligere	Gjelder de aller fleste barna, med unntak av noen foreldre/foresatt som har tatt kontakt på nytt.	Gjelder de aller fleste barna, med unntak av noen foreldre/foresatte som har tatt kontakt på nytt.	Gjelder de aller fleste barna, med unntak av noen foreldre/foresatte som har tatt kontakt på nytt.	Gjelder de aller fleste barna, med unntak av noen foreldre/foresatte som har tatt kontakt på nytt.	Gjelder de aller fleste barna, med unntak av noen foreldre/foresatte

Se vedlegg 3h – Totaloversikt Inkludering i IL og aktivitetguide. Rapport til NIF, tildeling av midler IL 2008 – 2025, IMDi-rapport aktivitetsguide

5.1.2.5 Idrettslagenes rapport på inkluderingsarbeidet de utøver

Idrettslagene har i 2025 levert rapporter som gir et godt samlet bilde av status og utvikling i inkluderingsarbeidet i Trondheim. Nedenfor følger noen av hovedfunnene.

Måloppnåelse

95 % av idrettslagene rapporterer at de i stor grad har nådd målene for tiltaksarbeidet, mens 92 % i stor grad har nådd målgruppene. Dette viser en gjennomgående høy måloppnåelse og bekrefter at langsiktig og systematisk inkluderingsarbeid gir gode resultater.

Minoritetsjenter 13–19 år

Rapportene viser at minoritetsjenter i alderen 13–19 år fortsatt er den mest krevende målgruppen å nå. Samtidig har 54 % av idrettslagene hatt deltakelse fra gruppen, og 63 % av tiltakene har nådd målgruppen, noe som viser at mange tiltak lykkes, men at videre innsats er nødvendig.

Hva fungerer for deltakelse av målgruppen

Deltakelse styrkes gjennom fjerning av økonomiske barrierer, lavterskel- og nærmiljøbaserte tilbud, samt tett oppfølging fra trygge voksne. God informasjon på flere språk, samarbeid med skoler og lokale aktører og sosiale møteplasser trekkes frem som viktige suksessfaktorer, samtidig som økonomi, språk, transport og praktisk tilrettelegging fortsatt utgjør sentrale barrierer.

Jenter med minoritetsbakgrunn

For jenter med minoritetsbakgrunn er trygge arenaer og tilpassede tilbud avgjørende. Egne jentetreninger, stabile voksne, god dialog med familiene og redusert betalingsbelastning bidrar til økt deltakelse og motivasjon. Synlige rollemodeller med lik bakgrunn trekkes også frem som særlig viktig.

Klubbambassadører

Idrettslag som benytter klubbambassadører rapporterer om god effekt. Ordningen bidrar til bedre

ivaretagelse av nye medlemmer, økt fokus på inkludering og fungerer som et viktig bindeledd mot aktivitetsguidene og idrettsrådet.

Utfordringer

Kulturelle og religiøse barrierer, språk- og kommunikasjonsutfordringer samt økonomi og skolepress trekkes frem som de største utfordringene. Disse faktorene kan føre til misforståelser, lavere deltakelse og økt frafall, særlig i ungdomsalder.

5.2 Satsningsområder 2024 – 2028

5.2.1 Barrierer for å delta, på grunn av økonomi, funksjonsnivå, alder, kjønn eller etnisitet, skal reduseres.

5.2.1.1 Etablere/opprettholde møteplasser for IL

For å redusere barrierer og fremme deltakelse har idrettsrådet hatt fokus på kunnskapsdeling og erfaringsutveksling i idrettslagene. Tidligere er det gjennomført to store seminarer knyttet til inkluderingsarbeidet. Etter tilbakemeldinger fra idrettslag og dialog med inkluderingsutvalget er det ønskelig å legge enda bedre til rette for deling av erfaringer fremover – samtidig som vi viderefører et årlig, større seminar. Dette arbeidet bidrar til å løfte kompetansen i idrettslagene, samtidig som idrettslagene kan få innspill, dele erfaring og tips til å styrke inkluderingsarbeidet i praksis.

Idrettsrådet oppfordrer alle idrettslag som søker om inkluderingsmidler via idrettsrådet til å gjennomføre idrettens inkluderingskurs. Kurset er utviklet for å styrke idrettslagenes arbeid med å inkludere barn og unge med minoritetsbakgrunn, samt barn og unge fra familier med lav inntekt. Ifølge inkluderingsrapporten har hele 77 % av idrettslagene som har søkt midler tatt kurset i løpet av de siste 3 årene.

Idrettsrådet tar med seg erfaringene fra 2025 inn i det videre arbeidet. Det ble i 2025 gjennomført en inkluderingsamling med temaet **“Flest mulig - lengst mulig - best mulig. En urealistisk drøm, eller mulig i praksis?”**, samt en fagdag for idrettslagene på Scandic Lerkendal.

Tilbakemeldingene er at en til to slike samlinger i året er tilstrekkelig. Idrettskonsulent og fagansvarlig aktivitetsguide tilrettelegger for møteplasser eller gjennomfører klubbbesøk/temamøter etter behov enten fysisk eller digitalt.

5.2.1.2 Suksesshistorier

Et utvalg av idrettslagene sine stolte øyeblikk / solskinnshistorier fra rapporten til inkluderingsarbeidet (*IL sine egne ord*)

«Vi opplever at vi har nådd målgruppen og at det er kjærkomment for de familiene det gjelder. Ordningen har begynt å bli kjent blant medlemmene og ser ut til å treffe godt.» «En familie med somalisk bakgrunn der mor er arbeidsledig og alene med 5 barn. 3 av dem spiller i klubben, og mellomste bror har også nådd kretsaget. Mor er godt involvert i driften av sønnens lag, og sier selv hun har lært det meste av norsken sin på fotballbanen.»

«Vi er veldig fornøyde med å ha fått en ny klubbambassadør som på mange måter representerer en gruppe mødre i vårt nabolag som tidligere ikke har hatt "offisielle" verv i IL. Hun kjenner mange av familiene med minoritetsbakgrunn i området godt, har egen erfaring med problemstillingene knytta til å være relativt ny i Norge med flere barn, snakker flere språk, og er et viktig bindeledd til disse gruppene.»

«God deltagelse fra målgruppen på fotballskolen sommeren 2025 skyldtes et bevisst fokus på jenter fra målgruppen, hvor 8 av 15 gratis elever var jenter – den gruppen vi spesielt ønsket å nå. Vi rekrutterte via spillere som allerede er tilknyttet laget, søsken, samt tilsendt informasjon til nærliggende skoler. Gratisplasser gjorde tilbudet tilgjengelig for familier med lav inntekt, og et trygt, inkluderende miljø med engasjerte trenere blant annet fra ungdomslagene bidro til noen svært fine dager sammen på banen. Variasjon i aktiviteter og fokus på mestring og fellesskap gjorde tilbudet attraktivt og engasjerende for deltakerne.»

«Godt samarbeid mellom daglig leder, inkluderingsambassadør, kasserer og trenere/lagledere. Informasjon har kommet raskt fram til aktuelle deltakere. Ved å opprette en tredje treningsgruppe på G16 har vi fått rekorddeltakelse fra ungdom med minoritetsbakgrunn. Vi har også klart å rekruttere egne trenere som har blitt kurset og bidratt på best mulig vis.»

I inkluderingsrapporten som IL leverer etterspør vi «solskinshistorier» eller noe idrettslagene var stolte av. Det ble også løftet frem et utdrag av disse under inkluderingsseminaret som ble gjennomført i mars 2025.

Idrettsrådet vill i 2026 fortsette arbeidet med å i større grad løfte frem det gode arbeidet som gjøres ute hos idrettslagene.

5.2.1.3 Måltrettet støtte til IL-medlemmer med behov

Idrettsrådet jobber for å etablere strukturelle ordninger som gjør det enklere å gjøre det lettere for idrettslagene å søke. Vi ønsker at det skal opprettes koblinger mellom NIFs medlemsregister til digitale finansielle databaser slik at familieøkonomi kan ligge til grunn for berettigelse til støtte uten at det skal være nødvendig å søke. Dette ville løst utfordringen som personvern medfører for idrettslagene. Dersom vi lykkes med en slik ordning, ville midlene i enda større grad vært målretta.

5.2.1.4 Informasjon

Arbeidet er ikke påstartet.

5.2.1.5 Kunnskapsheving

Samarbeidet med Paraidrettssenteret, som startet i 2024, har fortsatt og blitt videreutviklet i 2025. Aktivitetsguidene har bidratt med ressurser inn i Paraidrettssenterets prosjekt, som har som mål å øke deltakelsen i trøndersk idrett blant personer med funksjonsnedsettelse og innvandrerbakgrunn.

Aktivitetsguidene har blant annet fulgt deltakere til åpne dager for å gjøre dem kjent med ulike idrettstilbud, samt samarbeidet om foredrag i regi av eksterne aktører. De har hatt en sentral rolle i å bygge bro mellom målgruppene og Paraidrettssenterets tilbud.

Før oppstarten i 2024 hadde aktivitetsguidene begrenset kjennskap til paraidrett, og det er derfor lagt ned betydelig arbeid i å bygge kunnskap og kompetanse om mulighetene som finnes for barn og voksne med både psykiske og fysiske funksjonsnedsettelse. Særlig i enkelte minoritetsmiljøer kan det eksistere stigma knyttet til funksjonsnedsettelse, og erfaringene viser at økt kunnskap bidrar til økt deltagelse.

For å styrke inkludering på lang sikt anbefales det at Idrettsrådet viderefører sitt oppsøkende arbeid, og styrker dialog, samarbeid og kunnskapsdeling med idrettslagene og andre idrettsråd innen ordningene *Inkludering i IL* og *Aktivitetsguide*

I 2025 ble det etablert et samarbeid mellom NTNU, Trondheim kommune og Idrettsrådet som en del av undervisningen i emnet IDRSA2023 *Ledelse i kroppsøving og idrett*. Formålet med samarbeidet er å innhente data om hvordan Trondheim Spektrum og Granåsen Fotballhall benyttes til fysisk aktivitet. Kartleggingsperioden er planlagt til januar–februar 2026.

Parallelt startet Trondheim kommune høsten 2025 et arbeid med å kartlegge reisevaner for foreldre og barn til og fra idrettsaktivitet. Kartleggingsperioden for dette arbeidet er april 2026.

5.2.2 Skape et mangfoldig idrettstilbud som inkluderer og er tilrettelagt for alle aldersgrupper og alle idrettslige nivåer

5.2.2.1 Medvirkning

Idrettsrådet praktiserer involvering av berørte idrettslag når vi gir høringer. Men fra dette til å involvere både unge og eldre via Ungdommens bystyre og pensjonistforeninger aktivt er ikke noe vi har gjort så langt. Heller ikke foreninger som representerer ulike landgrupper.

Paraidrettssenteret involveres i tilbakemeldinger på reguleringsplaner og anleggsutbygginger for å sikre at parautøverne er ivaretatt på en god måte i anleggsutviklinga.

5.2.2.2 Lavterskeltilbud

Idrettsrådet har prioritert støtte til lavterskelaktiviteter i tildelingen av inkluderingsmidler. Disse tiltakene skal gjøre det enklere for barn og unge i ulike livssituasjoner å delta i idretten, uavhengig av ferdighetsnivå, alder eller økonomisk bakgrunn. I 2025 har alle idrettslag som har søkt midler fått støtte til lavterskeltilbud – enten det har vært ferieaktiviteter, ukentlige treninger eller åpne haller. Tiltakene bidrar til et tilgjengelig aktivitetstilbud, og gir flere mulighet til at flere kan være med. Idrettslagene har vært opptatt av å tilby aktiviteter som gir mestringsfølelse uavhengig av tidligere erfaring eller ferdigheter.

5.2.3 Idrettens bruk av offentlige bygg og anlegg fortsatt skal være gratis for alle

Idrettsrådet er opptatt av at alle offentlige bygg med aktivitetssaler skal være i bruk 24/7. Vi jobber derfor for å få inn aktivitet i helse og velferdssentre. Dette krever noe mer ventilasjon og garderobefasiliteter, men vil redusere behovet for å bygge anlegg som står tomme deler av ettermiddag og helg. Barnehager bør også kunne tilrettelegges for sambruk.

Trøndelag fylkeskommune foreslo høsten 2025 å fjerne gratis anleggsleie i fylkeskommunale anlegg. Se beskrivelse i pkt 5.1.1 av negative konsekvenser av dette forslaget.

Å miste inntil 20 % av den gode treningstida i fylkeskommunale haller rundt om i hele byen mandag til torsdag er kritisk i forhold til økonomiske barrierer og bidrar negativt i forhold til mobilitet og måloppnåelse i forhold til byvekstavtalen.

5.2.4 Idrettens kostnader ved bruk av idrettsanlegg skal reduseres ved at det offentlige tar større ansvar for bygging og drift

Dagens politiske regime ønsker å se på muligheter for å styrke offentlig-privat samarbeid (OPS) i bygging av idrettsanlegg. Idrettsrådet ser derfor behov for å definere hvilke funksjons- og romprogram som evt. kan ivaretas ved OPS. Arbeidet er ikke påstarta.

Idrettsrådet holder fokus på betydningen av å legge inn nok kapasitet til idrettsfunksjonelle arealer ved skoleutbygginger. Hvilke anlegg som er egna for privat utbygging kan ikke kobles til kostnaden ved anlegget. Isanlegg og svømmehaller er anlegg som må bygges i offentlig regi. Særlig gjelder dette svømmeanlegg som også skal bidra til beredskapsopplæring.

Trondheim kommune har gjennomført en utredning av OPS som finansieringsmodell. Vi ser her at det er et tydelig verdivalg i det politiske apparatet som fører til ønske om privat finansiering.

5.3 Hvor står vi i dag?

De fleste av tiltakene er ikke påstarta, men løper inn i hele handlingsplanperioden. Idrettsrådet jobber løpende aktivt sammen med Trøndelag idrettskrets for opprettholdelse av gratis anleggsleie i fylkeskommunale anlegg. Økte tilskudd fra Trondheim kommune og NIF har sikret at idrettslag i enda større grad har kunnet jobbe med inkludering av barn og unge med minoritetsbakgrunn, og barn og unge fra familier med lav betalingsevne.

Vi har god måloppnåelse innenfor inkluderingsarbeidet generell reduksjon av barrierer for på delta i idrett. Idretten har opprettholdt gratis bruk av offentlige anlegg, men ser behov for å jobbe aktivt i tiden som kommer for at dette skal videreføres i de fylkeskommunale anleggene.

Idrettsrådet har i 2025 videreutviklet og opprettholdt vår store satsing på aktivitetsguide. Aktivitetsguidearbeidet er krevende, men vi ser at det er et tiltak som fungerer godt. Aktivitetsguide har bidratt til at vi har nådd barn og unge som ellers ville stått utenfor. Gjennom aktivitetsguiden har vi også økt mangfoldet av idrettstilbud i ordningen.

Idrettsrådet er aktivt ute og søker samarbeid med andre frivillige organisasjoner og kommunale enheter, men så langt er det ikke kommet formelle avtaler på plass. Vi har som mål å etablere et formelt samarbeid med kulturrenheten om kulturguide for å hjelpe kommunen med å forbedre og styrke arbeidet innenfor kultur.

For å lykkes med ordningen er det viktig å jobbe likt, det betyr at idrettsrådet har jobba med å standardisere arbeidsprosesser som gjør resultatet mindre avhengig av den enkelte guide.

Økonomi er en stor barriere for deltakelse i idrett og andre fritidsaktiviteter, noe som forsterkes av økte rentekostnader, strømkostnader og øvrig kostnadsøkning i 2024.

6 IDRETTSANLEGG FOR FRAMTIDA

6.1 Generelt

Idrettsrådet deltar i mulighetsstudie for bydelsbasseng Moholt som startet opp i 2022 og mulighetsstudie ny bruk av Ringve skolebygg som startet opp i 2024.

6.2 Satsningsområder 2024 – 2028

6.2.1 Det settes av tilstrekkelig areal til nye anlegg.

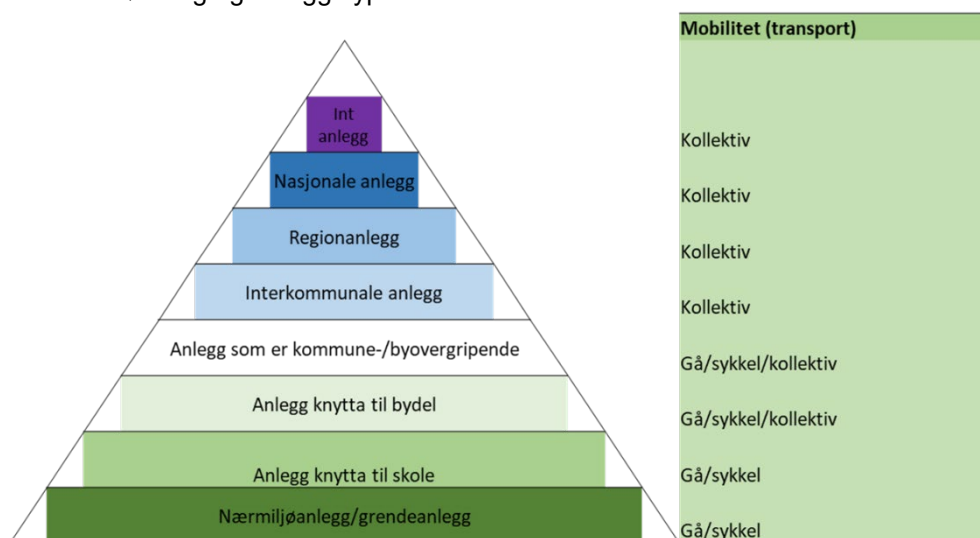
Idrettsrådet har også i 2025 gitt uttalelser til KPA 2022-2034, 2 uttalelser til temaplaner og 10 uttalelser til reguleringsplaner/planprogram der vårt fokus har vært å avsette nødvendige areal til idretts- og aktivitetsanlegg. Vi lyktes ikke med å nå arealmålet satt i plan for areal til offentlige tjenester (PAOT), så det er behov for fortsatt trykk slik at det settes av areal i sone 1 og 2 når der gjennomføres reguleringsplaner.

Arealene som er avsatt i kommuneplanens arealdel om ble vedtatt i 2024 sikret nye arealer til idrett på ca. 93 dekar. Arealene er arealreserve for utbygging av fremtidige idrettsanlegg. I etterkant ser vi at det kommer endringer som utfordrer det vi trodde var sikra.

Vedtatte reguleringsplaner i 2025 med betydning for idretten:

- Tiller
- Eberg

Anleggsbygging bidrar til å redusere mobilitetsbehovet
 NIF begynner nå å ta inn over seg utfordringen med areal. i de store byene. Uten areal og anlegg blir det ikke aktivitet. Idrettsrådet er bevist på at idrettsanlegg må være lokalisert dels i bydelene, dels nært kollektivknutepunkt slik at mobilitetsbehovet begrenses, se figur 7 for illustrasjon av mobilitetsløsning og anleggstype.



Figur 7: Illustrasjon som viser sammenheng anleggstype og viktigste mobilitetsmetode.

6.2.2 Det bygges bærekraftige anlegg

Idrettsrådet ser nå en dreining politisk som medfører at regulering av areal til idrettsformål blir mer krevende pga. hensynet til både klima- og naturmangfoldskrise.

Vi har jobbet aktivt inn mot kommunen i arbeidet med mulighetsstudien for å etablere idrettsanlegg i tidligere Ringve skolebygg. Det er lagt en god plan for et kampsportsenter, men finansiering er ikke på plass ennå. Saken har dessverre stoppa opp. Kommunen planlegger med oppgradering av bygningsmassen som skal dekke av utleieavtaler. Dette vil sannsynligvis ikke idrettslag ha økonomi til å leie.

Idrettsrådet er positive til bruk av sertifiseringssystem for å dokumentere bærekraftighet ved bygging av idrettsanlegg.

Transformering eller aktivisere eksisterende anlegg/areal og sertifisere nybygde anlegg er tiltak som bidrar til økt fokus på bærekraft i anleggsbygging.

6.2.3 Det bygges nye typer anlegg som gir rom for fleksibilitet og fleridrett.

Anleggene som bygges må ta høyde for at dagens bruk og framtidig bruk ikke er den samme. Dette må innarbeides i utviklinga av anleggene. Anleggene til Studentsamskipnaden i Trondheim på Helgasetr har løst dette på en god måte.

6.3 Hvor står vi i dag?

Arbeidet med satsningsområdene er i startgropa, bortsett fra kommuneplanens arealdel, KPA, som ble vedtatt i 2024 og sikret nye arealer til idrett på ca. 93 dekar. Dette er ikke tilstrekkelig i forhold til behov identifisert i PAOT. Det er derfor viktig å fortsette å jobbe for å innarbeide areal til slike formål i område- og detaljreguleringer.

7 BEDRE TOPPIDRETT

7.1 Generelt

Legge til rette for at alle idretter kan utøve toppidrett lokalt, interkommunalt eller regionalt.

Alle særforbund er representert med idrettslag og utøvere i Trondheim, og for utøvere som ønsker å satse må det være tilgang på anlegg som gir denne muligheten. For flere idretter er det ingen forskjell på om det er bredde eller toppidrett som skal inn i anlegget.

7.2 Satsningsområder 2024 – 2028

7.2.1 Legge til rette for at alle idretter kan utøve toppidrett lokalt, interkommunalt eller regionalt

Lokale og regionale anlegg skal samla dekke alle behov for idretter vi har i Trondheim, slik at ingen trenger flytte for å drive toppidrett. Dette omfatter også utdanning.

7.3 Hvor står vi i dag?

I 2025 er det gjort flere tiltak i Leangen ishall for å legge bedre til rette for toppidrett.

Ferdigstillinga av Granåsen fotballhall er viktig for deler av fotballen og for mindre baneidretter om vinteren.

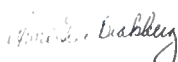
8 SLUTTORD

Styret i Idrettsrådet i Trondheim vil takke alle idrettslagene i byen for godt samarbeid i året som har gått. Vi retter en spesiell takk for godt samarbeid til Trøndelag idrettskrets, særkretsene som gjør en flott innsats i forbindelse med anleggsfordeling og utvalg. Sist, men ikke minst takker vi Trondheim kommunes administrasjon og politisk apparat med ordfører og byrådsleder i spissen, for et meget godt og konstruktivt samarbeid.

Trondheim, 29. april 2026.

IDRETTSRÅDET I TRONDHEIM

Styret



Anne-Lise Bratsberg
styreleder



Stein Kalstad (Apr 29, 2026 16:00:35 GMT+2)

Stein Kalstad
nestleder



Siri Darell (Apr 29, 2026 12:20:26 GMT+2)

Siri Darell
styremedlem



Renate Thorvaldsen (Apr 29, 2026 14:12:27 GMT+2)

Renate Thorvaldsen
styremedlem



Ingrid Ulvan Olsen (Apr 30, 2026 07:44:20 GMT+2)

Ingrid Ulvan Olsen
styremedlem



Bård Bredesen (Apr 29, 2026 12:27:27 GMT+2)

Bård Bredesen
styremedlem



Per Vidar Melkvik
styremedlem



Jørgen Knapskog (Apr 30, 2026 09:44:15 GMT+2)

Jørgen Knapskog
varamedlem



Øyvind Løkke Vie
styremedlem



Tord Lien (Apr 29, 2026 12:51:12 GMT+2)

Tord Lien
varamedlem



Bjørn Kilskar
daglig leder

Til årsmøte i Idrettsrådet i Trondheim

Uavhengig revisors beretning

Konklusjon

Vi har revidert årsregnskapet for Idrettsrådet i Trondheim som består av balanse per 31. desember 2025, resultatregnskap for regnskapsåret avsluttet per denne datoen og noter til årsregnskapet, herunder et sammendrag av viktige regnskapsprinsipper.

Etter vår mening

- oppfylder årsregnskapet gjeldende lovkrav, og
- gir årsregnskapet et rettviseende bilde av selskapets finansielle stilling per 31. desember 2025, og av dets resultater for regnskapsåret avsluttet per denne datoen i samsvar med regnskapslovens regler og god regnskapsskikk i Norge.

Grunnlag for konklusjonen

Vi har gjennomført revisjonen i samsvar med International Standards on Auditing (ISA-ene). Våre oppgaver og plikter i henhold til disse standardene er beskrevet nedenfor under *Revisors oppgaver og plikter ved revisjonen av årsregnskapet*. Vi er uavhengige av selskapet i samsvar med kravene i relevante lover og forskrifter i Norge og International Code of Ethics for Professional Accountants (inkludert internasjonale uavhengighetsstandarder) utstedt av International Ethics Standards Board for Accountants (IESBA-reglene), og vi har overholdt våre øvrige etiske forpliktelser i samsvar med disse kravene. Innhentet revisjonsbevis er etter vår vurdering tilstrekkelig og hensiktsmessig som grunnlag for vår konklusjon.

Styrets og daglig leders ansvar for årsregnskapet

Styret og daglig leder (ledelsen) er ansvarlige for å utarbeide årsregnskapet og for at det gir et rettviseende bilde i samsvar med regnskapslovens regler og god regnskapsskikk i Norge. Ledelsen er også ansvarlig for slik internkontroll som den finner nødvendig for å kunne utarbeide et årsregnskap som ikke inneholder vesentlig feilinformasjon, verken som følge av misligheter eller utilsiktede feil.

Ved utarbeidelsen av årsregnskapet må ledelsen ta standpunkt til selskapets evne til fortsatt drift og opplyse om forhold av betydning for fortsatt drift. Forutsetningen om fortsatt drift skal legges til grunn for årsregnskapet så lenge det ikke er sannsynlig at virksomheten vil bli avvirket.

Revisors oppgaver og plikter ved revisjonen av årsregnskapet

Vårt mål er å oppnå betryggende sikkerhet for at årsregnskapet som helhet ikke inneholder vesentlig feilinformasjon, verken som følge av misligheter eller utilsiktede feil, og å avgi en revisjonsberetning som inneholder vår konklusjon. Betryggende sikkerhet er en høy grad av sikkerhet, men ingen garanti for at en revisjon utført i samsvar med ISA-ene, alltid vil avdekke vesentlig feilinformasjon.

Feilinformasjon kan oppstå som følge av misligheter eller utilsiktede feil. Feilinformasjon er å anse som vesentlig dersom den enkeltvis eller samlet med rimelighet kan forventes å påvirke de økonomiske beslutningene som brukerne foretar på grunnlag av årsregnskapet.

Som del av en revisjon i samsvar med ISA-ene, utøver vi profesjonelt skjønn og utviser profesjonell skepsis gjennom hele revisjonen. I tillegg:

- identifiserer og vurderer vi risikoen for vesentlig feilinformasjon i regnskapet, enten det skyldes misligheter eller utilsiktede feil. Vi utformer og gjennomfører revisjonshandlinger for å håndtere slike risikoer, og innhenter revisjonsbevis som er tilstrekkelig og hensiktsmessig som grunnlag for vår konklusjon. Risikoen for at vesentlig feilinformasjon som følge av misligheter ikke blir avdekket, er høyere enn for feilinformasjon som skyldes utilsiktede feil, siden misligheter kan innebære samarbeid, forfalskning, bevisste utelatelser, uriktige fremstillinger eller overstyring av internkontroll.
- opparbeider vi oss en forståelse av intern kontroll som er relevant for revisjonen, for å utforme revisjonshandlinger som er hensiktsmessige etter omstendighetene, men ikke for å gi uttrykk for en mening om effektiviteten av selskapets interne kontroll.
- evaluerer vi om de anvendte regnskapsprinsippene er hensiktsmessige og om regnskapsestimatene og tilhørende noteopplysninger utarbeidet av ledelsen er rimelige.
- konkluderer vi på om ledelsens bruk av fortsatt drift-forutsetningen er hensiktsmessig, og basert på innhentede revisjonsbevis, hvorvidt det foreligger vesentlig usikkerhet knyttet til hendelser eller forhold som kan skape tvil av betydning om selskapets evne til fortsatt drift. Dersom vi konkluderer med at det eksisterer vesentlig usikkerhet, kreves det at vi i revisjonsberetningen henleder oppmerksomheten på tilleggsopplysningene i årsregnskapet, eller, dersom slike tilleggsopplysninger ikke er tilstrekkelige, at vi modifierer vår konklusjon. Våre konklusjoner er basert på revisjonsbevis innhentet frem til datoen for revisjonsberetningen. Etterfølgende hendelser eller forhold kan imidlertid medføre at selskapet ikke kan fortsette driften.
- evaluerer vi den samlede presentasjonen, strukturen og innholdet i årsregnskapet, inkludert tilleggsopplysningene, og hvorvidt årsregnskapet gir uttrykk for de underliggende transaksjonene og hendelsene på en måte som gir et rettviseende bilde.

Vi kommuniserer med styret blant annet om det planlagte innholdet i og tidspunkt for revisjonsarbeidet og eventuelle vesentlige funn i revisjonen, herunder vesentlige svakheter i intern kontroll som vi avdekker gjennom revisjonen.

Trondheim

KPMG AS

Jørgen Mo Rande
Statsautorisert revisor
(elektronisk signert)

Kontrollutvalgets beretning for 2025

Sammensetning

Kontrollutvalget har i 2025 bestått av følgende personer:

- Geir Jarle Sirås (leder)
- Frøydis Kvithyll Eriksen (styremedlem),
- Tor Faksnes (styremedlem)
- Gunn Melting Schjelderup (vara styremedlem).

Mandat og arbeidsform

Kontrollutvalgets oppgave er å føre kontroll med Idrettsrådets virksomhet. Utvalget skal forelegges saker som skal behandles av årsmøtet, og avgi uttalelser i saker som ligger innenfor kontrollutvalgets arbeidsområde.

Kontrollutvalget har i perioden mottatt referater fra styremøtene i Idrettsrådet i Trondheim (IRT) og har gjennom dette hatt innsikt i beslutninger og bruk av midler. Det har også vært dialog mellom kontrollutvalget og IRT utenom ordinære møter.

Møtevirksomhet

Kontrollutvalget har avholdt ett møte i perioden, i samarbeid med Idrettsrådet i Trondheim.

Møte den 25.10.25

Rapport etter gjennomgang av ettersyn og kontroll av tilskuddsmidler tildelt IL inkludering ble gjennomgått.

Konklusjon

Gjennomgangen avdekket enkelte forhold som ga grunnlag for videre oppfølging. Kontrollutvalget vurderte at det var behov for å drøfte hvordan disse forholdene skulle håndteres, enten gjennom tydeligere administrative krav ved tildeling eller gjennom ytterligere kontrolltiltak.

Anbefalt oppfølging

Idrettsrådet i Trondheim bør ta dialog med Trøndelag Idrettskrets om videre oppfølging samt vurdere justeringer i rutiner for tildeling og kontroll av tilskuddsmidler.

Trondheim, 03.05.2026


Tor Faksnes (May 3, 2026 22:57:32 GMT+2)

Tor Faksnes


Geir Jarle Sirås (May 3, 2026 20:18:02 GMT+2)


Geir Jarle Sirås


Gunn Melting Schjelderup (May 3, 2026 20:54:13 GMT+2)

Gunn Melting Schjelderup


Frøydis Kvithyll Eriksen


Frøydis Kvithyll Eriksen



Årsregnskap 2025

Idrettsrådet i Trondheim

Resultatregnskap
Balanse
Noter til regnskapet



Org.nr.: 984 235 445

RESULTATREGNSKAP

IDRETTSRÅDET I TRONDHEIM

DRIFTSINNEKTER OG DRIFTSKOSTNADER	Note	2025	2024
Salgsinntekt	1	11 401 000	7 815 750
Annen driftsinntekt	1	-355 244	1 697 376
Sum driftsinntekter		11 045 756	9 513 126
Lønnskostnad	2, 3	4 159 987	3 526 675
Annen driftskostnad		7 058 953	6 081 417
Sum driftskostnader		11 218 940	9 608 092
Driftsresultat		-173 184	-94 966
FINANSINNEKTER OG FINANSKOSTNADER			
Annen renteinntekt		200 418	195 280
Resultat av finansposter		200 418	195 280
Resultat før skattekostnad		27 234	100 314
Årsresultat	4	27 234	100 314
OVERFØRINGER			
Avsatt til annen egenkapital		27 234	100 314
Sum overføringer		27 234	100 314

BALANSE

IDRETTSRÅDET I TRONDHEIM

EIENDELER	Note	2025	2024
OMLØPSMIDLER			
FORDRINGER			
Kundefordringer		1 890	3 780
Andre kortsiktige fordringer		176 215	25 000
Sum fordringer		178 105	28 780
Bankinnskudd, kontanter o.l.		4 279 580	3 696 002
Sum omløpsmidler		4 457 685	3 724 782
Sum eiendeler		4 457 684	3 724 781

BALANSE

IDRETTSRÅDET I TRONDHEIM

EGENKAPITAL OG GJELD	Note	2025	2024
EGENKAPITAL			
INNSKUTT EGENKAPITAL			
Lønnsgaranti	4	300 000	240 000
Sum innskutt egenkapital		300 000	240 000
OPPTJENT EGENKAPITAL			
Annen egenkapital		791 189	823 954
Sum opptjent egenkapital		791 189	823 954
Sum egenkapital	4	1 091 189	1 063 954
GJELD			
KORTSIKTIG GJELD			
Forskudd prosjektmidler	5	2 665 287	1 838 318
Forskudd Halltid		0	154 000
Leverandørgjeld		260 744	193 430
Skyldig offentlige avgifter		182 783	262 793
Annen kortsiktig gjeld		257 681	212 286
Sum kortsiktig gjeld		3 366 495	2 660 827
Sum gjeld		3 366 495	2 660 827
Sum egenkapital og gjeld		4 457 684	3 724 782

Trondheim, 28.04.2026
Styret i Idrettsrådet i Trondheim

Bjørn Kilskar

Bjørn Kilskar
daglig leder

Anne-Lise Bratsberg

Anne-Lise Bratsberg
styreleder

Bård Bredesen

Bård Bredesen
styremedlem

Per Vidar Melkvik

Per Vidar Melkvik
styremedlem

Renate Thorvaldsen

Renate Thorvaldsen
styremedlem

Ingrid Ulvan Olsen

Ingrid Ulvan Olsen
styremedlem

Øyvind Løkke Vie

Øyvind Løkke Vie
styremedlem

Stein Kalstad

Stein Kalstad
styremedlem

Siri Darell

Siri Darell
styremedlem

Regnskapsprinsipper

Årsregnskapet er satt opp i samsvar med regnskapsloven og god regnskapsskikk for små foretak. Idrettsrådet i Trondheim er et samarbeidsorgan for idrettslagene i Trondheim og arbeider for å samordne og ivareta idrettens interesser lokalt.

SALGSINNTEKTER

Inntekter, som i hovedsak består av mottatte tilskudd, inntektsføres i takt med aktivitetsnivået. I den grad mottatte tilskudd ikke er anvendt ved utgangen av regnskapsåret, blir de balanseført som "Forskudd prosjektmidler".

KLASSIFISERING AV BALANSEPOSTER

Eiendeler bestemt til varig eie eller bruk er klassifisert som anleggsmidler. Eiendeler som er knyttet til varekretsløpet er klassifisert som omløpsmidler. Fordringer klassifiseres som omløpsmidler hvis de skal tilbakebetales i løpet av ett år. For gjeld er analoge kriterier lagt til grunn. Første års avdrag på langsiktige fordringer og langsiktig gjeld klassifiseres likevel ikke som omløpsmiddel og kortsiktig gjeld.

FORDRINGER

Kundefordringer og andre fordringer er oppført i balansen til pålydende etter fradrag for avsetning til forventet tap. Avsetning for tap gjøres på grunnlag av individuelle vurderinger av de enkelte fordringene. I tillegg gjøres det for øvrige kundefordringer en uspesifisert avsetning for å dekke antatt tap.

PENSJONER

Selskapet har innskuddsbasert ordning med ansatte som finansieres over drift.

Note 1 Salgsinntekter

Mottatte tilskudd	2025	2024
Tilskudd fra Trondheim Kommune	7 737 000	4 597 000
Tilskudd fra Norges Idrettsforbund	2 375 000	2 374 750
Tilskudd fra Trøndelag Idrettskrets	44 000	44 000
Tilskudd fra Stiftelsen Fridheim	250 000	200 000
Lokale aktivitetsmidler	995 000	575 000
Øvrige tilskudd	0	25 000
Sum mottatte tilskudd	11 401 000	7 815 750

Andre inntekter	2025	2024
Hallfordeling	50 000	128 000
Periodisering mottatte prosjektmidler	-826 969	1 184 394
MVA-kompensasjon	347 725	293 982
Øvrige inntekter	74 000	91 000
Sum andre inntekter	-355 244	1 697 376

Note 2 Lønnskostnader, antall ansatte, godtgjørelser, lån til ansatte m.v.

LØNNSKOSTNADER

	2025	2024
Lønninger	3 246 760	2 926 879
Arbeidsgiveravgift	359 077	295 727
Pensjonskostnader	445 225	384 948
Andre ytelser	108 924	-80 879
Sum	4 159 987	3 526 675

Selskapet har i 2025 sysselsatt 2,6 årsverk som fast ansatte. I tillegg benytter selskapet 10 aktivitetsguider på rammeavtale for tilkallingshjelp, som arbeidet totalt 4 975 timer i 2025.

Daglig leder er ansatt i Norges Idrettsforbund, som viderefakturerer alle lønnskostnader inklusive sosiale kostnader til Idrettsrådet i Trondheim. Disse lønnskostnader inngår som en del av de totale lønnskostnader i Idrettsrådet i Trondheim.

Det er ikke gitt lån/sikkerhetsstillelse til daglig leder, styrets leder eller andre nærstående parter.

Note 3 Pensjoner

Selskapet har en kollektiv pensjonsforsikring som omfatter alle ansatte. Ordningen er en innskuddsordning. Årets pensjonspremie, korrigert med eventuelle innbetalinger til eller trekk på innskuddsfondet, er regnskapsført som pensjonskostnad.

Selskapets pensjonsordninger tilfredsstiller kravene i lov om obligatorisk tjenestepensjon.

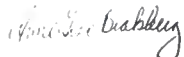
Note 4 Egenkapital

	Lønnsgaranti	Annen egenkapital	Sum egenkapital
Egenkapital pr. 31.12.2024	240 000	823 954	1 063 954
Årets resultat		27 234	27 234
Egenkapital pr. 31.12.2025	240 000	851 188	1 091 188

Note 5 Forskudd på prosjektmidler

	2025	2024
Forskudd sosial integrasjon	1 210 243	1 164 726
Forskudd kompetanseheving	460 043	673 591
Forskudd lokale aktivitetsmidler	995 000	0
Sum mottatte tilskudd	2 665 287	1 838 318

Signature: 
Email: bjorn.kilskar@idrettsforbundet.no

Signature: 
Email: albrats@online.no

Signature: Siri Darell
Siri Darell (Apr 29, 2026 11:08:27 GMT+2)
Email: siri.darell@ramboll.no

Signature: Stein Kalstad
Stein Kalstad (Apr 29, 2026 11:09:58 GMT+2)
Email: stein.kalstad@ntebb.no

Signature: Bård Bredeesen
Bård Bredeesen (Apr 29, 2026 10:49:55 GMT+2)
Email: baardbredeesen@outlook.com

Signature: 
Email: oyvind.vie@ntnui.no

Signature: Ingrid Ulvan Olsen
Ingrid Ulvan Olsen (Apr 30, 2026 07:53:00 GMT+2)
Email: ingridulvan@gmail.com

Signature: Per Vidar Melkvik
Per Vidar Melkvik (Apr 29, 2026 12:25:17 GMT+2)
Email: p_melkvik@hotmail.com

Signature: Renate Thorvaldsen
Renate Thorvaldsen (Apr 29, 2026 11:29:38 GMT+2)
Email: renate.thorvaldsen79@gmail.com

Idrettsrådet i Trondheim (07-10)

Org.nr.: 984235445

Regnskapsperiode: 12-2025

	(R) Hittil i å	(B) Årsbudsjett	Rest
Resultatregnskap - Driftsresultat spesifisert			
Driftsinntekter			
3400 Tilskudd TK. Drift	1 387 000,00	1 387 000,00	0,00
3401 Tilskudd TK. Inkl. IL	6 350 000,00	6 350 000,00	0,00
3402 Tilskudd TRIK. Drift	44 000,00	44 000,00	0,00
3405 Tilskudd NIF Inkludering IL	2 300 000,00	2 300 000,00	0,00
3406 Tilskudd fra NIF-IMDI midler	75 000,00	75 000,00	0,00
3407 Tilskudd Stiftelsen Fridheim	250 000,00	250 000,00	0,00
3409 Lokale aktivitetsmidler (LAM)	995 000,00	0,00	-995 000,00
3412 Hallfordeling	50 000,00	50 000,00	0,00
3480 Tidligere avsatte midler	-826 969,00	450 500,00	1 277 469,00
3990 Div. Inntekter- Momskomp.	421 725,00	347 500,00	-74 225,00
Sum andre driftsinntekter	11 045 756,00	11 254 000,00	208 244,00
Sum driftsinntekter	11 045 756,00	11 254 000,00	208 244,00
Lønnskostnader			
5000 Lønn personal	882 348,14	2 475 000,00	1 592 651,86
5001 Lønn personaladmin.(lønnstjenester)	19 136,90	40 000,00	20 863,10
5003 Lønn ekstrahjelp/timelønn	1 272 266,95	0,00	-1 272 266,95
5010 Lønn daglig leder	958 971,00	942 500,00	-16 471,00
5180 Feriepenger beregnet	257 803,78	0,00	-257 803,78
5182 Arb.avg. på løpne feriepenger	36 350,34	0,00	-36 350,34
5212 Skattepliktig fordel av tlf og bredbånd	37 184,00	0,00	-37 184,00
5290 Motkonto for gruppe 52	-172 147,00	0,00	172 147,00
5297 Motkonto fri EK (tlf/bredbånd)	-8 784,00	0,00	8 784,00
5330 Styrehonorar	36 000,00	38 000,00	2 000,00
5400 Arbeidsgiveravgift	322 726,77	0,00	-322 726,77
5420 Innberetningspl. pensjonskostnader	277 337,00	296 000,00	18 663,00
5421 Pensjon personaladm.	83 797,00	0,00	-83 797,00
5422 Pensjonsutgifter daglig leder	84 091,49	115 000,00	30 908,51
5800 Refusjoner av sykepenger	-216 951,00	0,00	216 951,00
5910 Kantinekostnad	85 000,00	0,00	-85 000,00
5920 Personalforsikring	18 268,75	20 000,00	1 731,25
5921 Representasjon	9 692,50	17 000,00	7 307,50
5940 Kompetanseheving	0,00	7 500,00	7 500,00
5941 Kompetanseheving IL	176 894,00	321 500,00	144 606,00
5991 Velferd	4 554,40	8 000,00	3 445,60
Sum lønnskostnader	4 164 541,02	4 280 500,00	115 958,98
Annen driftskostnad			
6300 Husleie	119 114,80	114 000,00	-5 114,80
6310 Kjøp av halltid	51 500,00	205 500,00	154 000,00
6390 IT Basis, lisenser	75 080,00	99 500,00	24 420,00
6540 Inventar	0,00	7 000,00	7 000,00
6545 Data-/ telefonutstyr	0,00	35 000,00	35 000,00
6580 Idrettsutstyr	26 593,50	35 000,00	8 406,50
6585 Medisinsk utstyr	1 960,00	0,00	-1 960,00
6700 Regnskapstjenester	258 899,26	208 500,00	-50 399,26
6800 Kontorrekvisita	4 925,96	6 000,00	1 074,04
6810 Kopiering	3 646,00	7 500,00	3 854,00
6840 Aviser, tidsskrifter, bøker o.l. DL.	1 399,00	1 500,00	101,00
6860 Årsmøte	6 950,00	9 000,00	2 050,00
6861 Utgifter møter	12 503,03	30 000,00	17 496,97
6890 Kurs/ temakvelder	13 737,00	12 000,00	-1 737,00
6900 Telefon	20 552,37	38 000,00	17 447,63
6940 Porto	0,00	500,00	500,00
7100 Bilgodtgjørelse, oppgavepliktig	507,30	0,00	-507,30
7101 Kilometergodtgjørelse	1 183,70	0,00	-1 183,70
7140 Reisekostnader	112 495,89	119 000,00	6 504,11
7145 Reisekostnader DL	22 808,20	0,00	-22 808,20
7360 Representasjon, ikke	1 278,80	0,00	-1 278,80
7420 Gaver	9 682,42	10 600,00	917,58
7455 Tilskudd Inkludering I IL	6 305 350,00	6 220 900,00	-84 450,00
7770 Bank og kortgebyrer	4 231,50	4 000,00	-231,50
Sum andre driftskostnader	7 054 398,73	7 163 500,00	109 101,27
Sum driftskostnader	11 218 939,75	11 444 000,00	225 060,25
Driftsresultat	-173 183,75	-190 000,00	-16 816,25

Idrettsrådet i Trondheim (07-10)

Org.nr.: 984235445

Regnskapsperiode: 12-2025

	(R) Hittil i å	(B) Årsbudsjett	Rest
Finans inntekter og kostnader			
8040 Renter	200 418,00	0,00	-200 418,00
Sum finansinntekter	200 418,00	0,00	-200 418,00
Netto finans	200 418,00	0,00	-200 418,00
Ordinært resultat før skattekostnad	27 234,25	-190 000,00	-217 234,25
Ordinært resultat etter skattekostnad	27 234,25	-190 000,00	-217 234,25
Årsresultat (+ oversk. / - tap)	27 234,25	-190 000,00	-217 234,25
Årsresultat etter minoritetsinteresser	27 234,25	-190 000,00	-217 234,25

	(R) Hittil i å	(B) Årsbudsjett	Rest
Resultatregnskap - Driftsresultat spesifisert			
Driftsinntekter			
3480 Tidligere avsatte midler	213 548,00	296 500,00	82 952,00
Sum andre driftsinntekter	213 548,00	296 500,00	82 952,00
Sum driftsinntekter	213 548,00	296 500,00	82 952,00
Lønnskostnader			
5910 Kantinekostnad	85 000,00	0,00	-85 000,00
5941 Kompetanseheving IL	176 894,00	321 500,00	144 606,00
Sum lønnskostnader	261 894,00	321 500,00	59 606,00
Annen driftskostnad			
7420 Gaver	1 715,40	0,00	-1 715,40
Sum andre driftskostnader	1 715,40	0,00	-1 715,40
Sum driftskostnader	263 609,40	321 500,00	57 890,60
Driftsresultat	-50 061,40	-25 000,00	25 061,40
Finans inntekter og kostnader			
8040 Renter	35 043,00	0,00	-35 043,00
Sum finansinntekter	35 043,00	0,00	-35 043,00
Netto finans	35 043,00	0,00	-35 043,00
Ordinært resultat før skattekostnad	-15 018,40	-25 000,00	-9 981,60
Ordinært resultat etter skattekostnad	-15 018,40	-25 000,00	-9 981,60
Årsresultat (+ oversk. / - tap)	-15 018,40	-25 000,00	-9 981,60
Årsresultat etter minoritetsinteresser	-15 018,40	-25 000,00	-9 981,60

	(R) Hittil i å	(B) Årsbudsjett	Rest
Resultatregnskap - Driftsresultat spesifisert			
Driftsinntekter			
3401 Tilskudd TK. Inkl. IL	2 207 500,00	2 207 500,00	0,00
3406 Tilskudd fra NIF-IMDI midler	75 000,00	75 000,00	0,00
3480 Tidligere avsatte midler	-33 710,00	0,00	33 710,00
3990 Div. Inntekter- Momskomp.	74 000,00	0,00	-74 000,00
Sum andre driftsinntekter	2 322 790,00	2 282 500,00	-40 290,00
Sum driftsinntekter	2 322 790,00	2 282 500,00	-40 290,00
Lønnskostnader			
5000 Lønn personal	383 148,49	1 785 000,00	1 401 851,51
5001 Lønn personaladmin.(lønnstjenester)	9 568,90	25 000,00	15 431,10
5003 Lønn ekstrahjelp/timelønn	1 272 266,95	0,00	-1 272 266,95
5180 Feriepenger beregnet	198 649,84	0,00	-198 649,84
5182 Arb.avg. påløpne feriepenger	28 005,86	0,00	-28 005,86
5212 Skattepliktig fordel av tlf og bredbånd	32 792,00	0,00	-32 792,00
5290 Motkonto for gruppe 52	-171 876,00	0,00	171 876,00
5297 Motkonto fri EK (tlf/bredbånd)	-4 392,00	0,00	4 392,00
5400 Arbeidsgiveravgift	247 452,38	0,00	-247 452,38
5420 Innberetningspl. pensjonskostnader	245 613,90	196 000,00	-49 613,90
5421 Pensjon personaladm.	55 598,30	0,00	-55 598,30
5800 Refusjoner av sykepenger	-216 951,00	0,00	216 951,00
5920 Personalforsikring	276,00	0,00	-276,00
5921 Representasjon	3 777,50	5 000,00	1 222,50
5940 Kompetanseheving	0,00	2 500,00	2 500,00
5991 Velferd	4 240,00	2 000,00	-2 240,00
Sum lønnskostnader	2 088 171,12	2 015 500,00	-72 671,12
Annen driftskostnad			
6300 Husleie	41 690,18	40 000,00	-1 690,18
6390 IT Basis, lisenser	25 480,00	27 000,00	1 520,00
6540 Inventar	0,00	2 000,00	2 000,00
6545 Data-/ telefonutstyr	0,00	3 000,00	3 000,00
6580 Idrettsutstyr	26 593,50	35 000,00	8 406,50
6700 Regnskapstjenester	91 475,70	82 000,00	-9 475,70
6800 Kontorrekvisita	2 351,16	2 000,00	-351,16
6810 Kopiering	365,60	1 000,00	634,40
6861 Utgifter møter	4 780,03	13 000,00	8 219,97
6900 Telefon	7 193,33	22 000,00	14 806,67
7100 Bilgodtgjørelse, oppgavepliktig	264,00	0,00	-264,00
7101 Kilometergodtgjørelse	616,00	0,00	-616,00
7140 Reisekostnader	64 243,34	35 000,00	-29 243,34
7420 Gaver	4 948,02	5 000,00	51,98
Sum andre driftskostnader	270 000,86	267 000,00	-3 000,86
Sum driftskostnader	2 358 171,98	2 282 500,00	-75 671,98
Driftsresultat	-35 381,98	0,00	35 381,98
Ordinært resultat før skattekostnad	-35 381,98	0,00	35 381,98
Ordinært resultat etter skattekostnad	-35 381,98	0,00	35 381,98
Årsresultat (+ oversk. / - tap)	-35 381,98	0,00	35 381,98
Årsresultat etter minoritetsinteresser	-35 381,98	0,00	35 381,98

	(R) Hittil i å	(B) Årsbudsjett	Rest
Resultatregnskap - Driftsresultat spesifisert			
Driftsinntekter			
3401 Tilskudd TK. Inkl. IL	4 142 500,00	4 142 500,00	0,00
3405 Tilskudd NIF Inkludering IL	2 300 000,00	2 300 000,00	0,00
3407 Tilskudd Stiftelsen Fridheim	250 000,00	250 000,00	0,00
3480 Tidligere avsatte midler	-11 807,00	0,00	11 807,00
Sum andre driftsinntekter	6 680 693,00	6 692 500,00	11 807,00
Sum driftsinntekter	6 680 693,00	6 692 500,00	11 807,00
Lønnskostnader			
5000 Lønn personal	247 386,15	391 000,00	143 613,85
5001 Lønn personaladmin.(lønnstjenester)	3 000,88	5 000,00	1 999,12
5180 Feriepenger beregnet	29 686,31	0,00	-29 686,31
5182 Arb.avg. påløpne feriepenger	4 204,33	0,00	-4 204,33
5290 Motkonto for gruppe 52	2,50	0,00	-2,50
5400 Arbeidsgiveravgift	34 902,24	0,00	-34 902,24
5420 Innberetningspl. pensjonskostnader	21 149,40	55 000,00	33 850,60
5421 Pensjon personaladm.	17 524,45	0,00	-17 524,45
5921 Representasjon	588,75	2 000,00	1 411,25
5940 Kompetanseheving	0,00	2 500,00	2 500,00
5991 Velferd	314,40	1 000,00	685,60
Sum lønnskostnader	358 759,41	456 500,00	97 740,59
Annen driftskostnad			
6300 Husleie	23 822,96	22 000,00	-1 822,96
6390 IT Basis, lisenser	15 700,00	19 500,00	3 800,00
6540 Inventar	0,00	2 000,00	2 000,00
6545 Data-/ telefonutstyr	0,00	12 000,00	12 000,00
6700 Regnskapstjenester	49 304,30	35 500,00	-13 804,30
6800 Kontorrekvisita	0,00	2 000,00	2 000,00
6810 Kopiering	728,20	1 500,00	771,80
6861 Utgifter møter	0,00	3 000,00	3 000,00
6890 Kurs/ temakvelder	13 737,00	10 000,00	-3 737,00
6900 Telefon	4 110,78	5 000,00	889,22
7100 Bilgodtgjørelse, oppgavepliktig	147,30	0,00	-147,30
7101 Kilometergodtgjørelse	343,70	0,00	-343,70
7140 Reisekostnader	16 769,55	12 000,00	-4 769,55
7420 Gaver	1 920,00	600,00	-1 320,00
7455 Tilskudd Inkludering I IL	6 305 350,00	6 220 900,00	-84 450,00
Sum andre driftskostnader	6 431 933,79	6 346 000,00	-85 933,79
Sum driftskostnader	6 790 693,20	6 802 500,00	11 806,80
Driftsresultat	-110 000,20	-110 000,00	0,20
Finans inntekter og kostnader			
8040 Renter	110 000,00	0,00	-110 000,00
Sum finansinntekter	110 000,00	0,00	-110 000,00
Netto finans	110 000,00	0,00	-110 000,00
Ordinært resultat før skattekostnad	-0,20	-110 000,00	-109 999,80
Ordinært resultat etter skattekostnad	-0,20	-110 000,00	-109 999,80
Årsresultat (+ oversk. / - tap)	-0,20	-110 000,00	-109 999,80
Årsresultat etter minoritetsinteresser	-0,20	-110 000,00	-109 999,80

Idrettsrådet i Trondheim (10-10)

Org.nr.: 984235445

Regnskapsperiode: 12-2025

	(R) Hittil i å	(B) Årsbudsjett	Rest
Resultatregnskap - Driftsresultat spesifisert			
Driftsinntekter			
3400 Tilskudd TK. Drift	1 387 000,00	1 387 000,00	0,00
3402 Tilskudd TRIK. Drift	44 000,00	44 000,00	0,00
3409 Lokale aktivitetsmidler (LAM)	995 000,00	0,00	-995 000,00
3412 Hallfordeling	50 000,00	50 000,00	0,00
3480 Tidligere avsatte midler	-995 000,00	154 000,00	1 149 000,00
3990 Div. Inntekter- Momskomp.	347 725,00	347 500,00	-225,00
Sum andre driftsinntekter	1 828 725,00	1 982 500,00	153 775,00
Sum driftsinntekter	1 828 725,00	1 982 500,00	153 775,00
Lønnskostnader			
5000 Lønn personal	251 813,50	299 000,00	47 186,50
5001 Lønn personaladmin.(lønnstjenester)	6 567,12	10 000,00	3 432,88
5010 Lønn daglig leder	958 971,00	942 500,00	-16 471,00
5180 Feriepenger beregnet	29 467,63	0,00	-29 467,63
5182 Arb.avg. påløpne feriepenger	4 140,15	0,00	-4 140,15
5212 Skattepliktig fordel av tlf og bredbånd	4 392,00	0,00	-4 392,00
5290 Motkonto for gruppe 52	-273,50	0,00	273,50
5297 Motkonto fri EK (tlf/bredbånd)	-4 392,00	0,00	4 392,00
5330 Styrehonorar	36 000,00	38 000,00	2 000,00
5400 Arbeidsgiveravgift	40 372,15	0,00	-40 372,15
5420 Innberetningspl. pensjonskostnader	10 573,70	45 000,00	34 426,30
5421 Pensjon personaladm.	10 674,25	0,00	-10 674,25
5422 Pensjonsutgifter daglig leder	84 091,49	115 000,00	30 908,51
5920 Personalforsikring	17 992,75	20 000,00	2 007,25
5921 Representasjon	5 326,25	10 000,00	4 673,75
5940 Kompetanseheving	0,00	2 500,00	2 500,00
5991 Velferd	0,00	5 000,00	5 000,00
Sum lønnskostnader	1 455 716,49	1 487 000,00	31 283,51
Annen driftskostnad			
6300 Husleie	53 601,66	52 000,00	-1 601,66
6310 Kjøp av halltid	51 500,00	205 500,00	154 000,00
6390 IT Basis, lisenser	33 900,00	53 000,00	19 100,00
6540 Inventar	0,00	3 000,00	3 000,00
6545 Data-/ telefonutstyr	0,00	20 000,00	20 000,00
6585 Medisinsk utstyr	1 960,00	0,00	-1 960,00
6700 Regnskapstjenester	118 119,26	91 000,00	-27 119,26
6800 Kontorrekvisita	2 574,80	2 000,00	-574,80
6810 Kopiering	2 552,20	5 000,00	2 447,80
6840 Aviser, tidsskrifter, bøker o.l. DL.	1 399,00	1 500,00	101,00
6860 Årsmøte	6 950,00	9 000,00	2 050,00
6861 Utgifter møter	7 723,00	14 000,00	6 277,00
6890 Kurs/ temakvelder	0,00	2 000,00	2 000,00
6900 Telefon	9 248,26	11 000,00	1 751,74
6940 Porto	0,00	500,00	500,00
7100 Bilgodtgjørelse, oppgavepliktig	96,00	0,00	-96,00
7101 Kilometergodtgjørelse	224,00	0,00	-224,00
7140 Reisekostnader	31 483,00	72 000,00	40 517,00
7145 Reisekostnader DL	22 808,20	0,00	-22 808,20
7360 Representasjon, ikke	1 278,80	0,00	-1 278,80
7420 Gaver	1 099,00	5 000,00	3 901,00
7770 Bank og kortgebyrer	4 231,50	4 000,00	-231,50
Sum andre driftskostnader	350 748,68	550 500,00	199 751,32
Sum driftskostnader	1 806 465,17	2 037 500,00	231 034,83
Driftsresultat	22 259,83	-55 000,00	-77 259,83
Finans inntekter og kostnader			
8040 Renter	55 375,00	0,00	-55 375,00
Sum finansinntekter	55 375,00	0,00	-55 375,00
Netto finans	55 375,00	0,00	-55 375,00
Ordinært resultat før skattekostnad	77 634,83	-55 000,00	-132 634,83

Idrettsrådet i Trondheim (10-10)

Org.nr.: 984235445

Regnskapsperiode: 12-2025

	(R) Hittil i å	(B) Årsbudsjett	Rest
Ordinært resultat etter skattekostnad	77 634,83	-55 000,00	-132 634,83
Årsresultat (+ oversk. / - tap)	77 634,83	-55 000,00	-132 634,83
Årsresultat etter minoritetsinteresser	77 634,83	-55 000,00	-132 634,83

	IB 01-2025	Bevegelse	UB 12-2025
Balanse spesifisert			
Eiendeler			
Finansielle anleggsmidler			
Omløpsmidler - Varer og fordringer			
1500 Kundefordringer	3 780,00	-1 890,00	1 890,00
1570 Periodiseringer	25 000,00	151 215,13	176 215,13
1579 NAV refusjon	-69 984,00	69 984,00	0,00
Sum fordringer	-41 204,00	219 309,13	178 105,13
1920 Bank 4200.41.69756 - drift	2 856 228,05	848 428,66	3 708 346,31
1925 Bank 4212.36.60808 - kompetansemidler	735 283,41	-275 240,00	460 043,41
1950 Bank 08.02660 skattetrekk	104 491,00	6 699,00	111 190,00
Sum bankinnskudd, kontanter og lignende	3 696 002,46	579 887,66	4 279 579,72
Sum omløpsmidler	3 654 798,46	799 196,79	4 457 684,85
Sum Eiendeler	3 654 798,46	799 196,79	4 457 684,85
Egenkapital			
2000 Lønnsgaranti	240 000,00	60 000,00	300 000,00
2010 Opptjent egenkapital	682 149,47	0,00	682 149,47
Sum innskutt egenkapital	922 149,47	60 000,00	982 149,47
2090 Opptjent egenkapital	141 805,73	-32 765,75	109 039,98
Sum opptjent egenkapital	141 805,73	-32 765,75	109 039,98
Sum Egenkapital	1 063 955,20	27 234,25	1 091 189,45
Avsetninger for forpliktelser og annen langsiktig gjeld			
2150 Forskudd kjøp av Halltid	154 000,00	-154 000,00	0,00
Sum avsetning for forpliktelser	154 000,00	-154 000,00	0,00
Sum langsiktig gjeld	154 000,00	-154 000,00	0,00
2400 Leverandørgjeld	193 430,27	63 624,54	260 744,41
2600 Forskuddstrekk	83 467,00	10 829,00	94 296,00
2690 Andre trekk	-152,00	-5 018,00	-5 170,00
2770 Arbeidsgiveravgift	76 271,05	-18 946,99	57 324,06
2780 Påløpt arbeidsgiveravgift av feriepenger	33 222,97	3 110,10	36 333,07
2940 Feriepenger	628 475,23	257 803,78	886 279,01
2945 Feriepenger utbetalt	-392 851,26	-235 746,39	-628 597,65
2937 Forskudd kompetanseheving	673 591,41	-213 548,00	460 043,41
2938 Forskudd aktivitetsmidler	0,00	995 000,00	995 000,00
2939 Forskudd sosial intergrasjon	1 164 726,09	45 517,00	1 210 243,09
2960 Periodisering	-23 337,50	23 337,50	0,00
Sum kortsiktig gjeld	2 436 843,26	925 962,54	3 366 495,40
Sum egenkapital og gjeld	3 654 798,46	799 196,79	4 457 684,85

Kriterier for prioritering av anleggsbehov i Trondheim 2027 – 2028

Forslag årsmøtet IRT 11. mai 2026

Årsmøtet gir styret i Idrettsrådet i Trondheim fullmakt til å sette opp en prioriteringsliste til Trondheim kommune som omfatter idrettens behov for nye idrettsanlegg i Trondheim og forslag til hvordan anleggsbehovet bør realiseres.

Anleggsbehovene samles og organiseres av idrettsrådet. Særkretsene bes årlig innen 1. november om å gjennomgå og melde inn sine anleggsbehov på vegne av sine klubber i Trondheim kommune. Behov for nye idrettsanlegg plasseres inn i prioriteringslisten.

For idretter uten kretsledd bes forbund, eller i noen tilfeller enkeltklubber om å uttale seg, slik at alle idretter får anledning til å komme med sine behov.

A. Følgende kriterier skal benyttes for anlegg som kommer med i listen:

1. Mindre idretter skal ivaretas slik at mangfold sikres.
2. Anlegg skal være basert på et dokumentert/beskrevet behov fra idretten og anleggsbehovet skal bekreftes hvert år ved at idretten/særkretsen har alle sine behov med i sin prioriterte innmelding til idrettsrådet.
3. Anlegg som legger til rette for mest mulig hverdagsaktivitet for barn, unge og breddeidrett skal prioriteres.
4. Anlegg skal sees opp mot eksisterende anleggsdekning og forventet befolkningsvekst.
5. Anleggsbehovene skal vurderes realisert tilknyttet skoleutbygging/renovering.
6. Anlegg skal primært lokaliseres ved kollektivtransport for å ivareta lett tilgjengelighet og bærekraft.
7. Anleggsbehovene skal vurderes realisert i tilknytting til offentlige byggeprosjekt, eksempelvis skolebygg, kulturbygg, helsebygg eller friluftsområder for å ivareta bærekraft.
8. Anleggsbehovene skal vurderes realisert i et interkommunalt samarbeid der anleggsbehovet vanskelig lar seg realisere i Trondheim og det er regionale og nasjonale behov for å ivareta bærekraft.
9. Det skal legges vekt på å slå sammen flere anleggsbehov i flerbruksanlegg.
10. Anlegg til idretter som ikke får sine sesongbehov oppfylt skal prioriteres over anlegg til idretter som etterstreber dekket helårstilbud

B. Den årlige rulleringen som angir prioritet i listen skal baseres på:

1. Prioritering i forrige års liste.
2. Anlegg for idretter som har vært på prioriteringslisten over lengre tid og dokumentert et kontinuerlig behov via idretten/særkretsen over lengre tid prioriteres opp.
3. Eventuell endret prioritering fra idretten/særkretsen.
4. Nye anleggsbehov eller anlegg som gagnar idretten, men som ikke er initiert av en krets, plasseres inn i listen etter en totalvurdering av hvor stort behovet for anlegget er og hvor stor aktivitetsøkning anlegget vil føre til.
5. Anlegg der planlegging og finansiering har kommet langt, og der det haster med å få anlegget realisert, vurderes prioritert opp.
6. Anlegg som tildeles programsatsingsmidler med frist for realisering fra særforbund vurderes prioritert opp.
7. Anlegg for idretter som mangler fasiliteter eller har problemer grunnet betydelig endring i anleggsdekning vurderes prioritert opp.

Idrettsrådet gis fullmakt til fortløpende å vurdere omprioritering av anlegg, og å gi Trondheim kommune anbefalinger vedrørende oppståtte anleggsbehov/anleggsplaner.

Forslag vedtak:

Vedtast som foreslått.

Kriterier for prioritering av nærmiljøanlegg i Trondheim 2027 – 2028

Forslag årsmøtet IRT 11. mai 2025

Årsmøtet gir styret i Idrettsrådet i Trondheim fullmakt til å sette opp en prioriteringsliste til Trondheim kommune som omfatter idrettens behov for nye nærmiljøanlegg i Trondheim og forslag til hvordan anleggsbehovet bør realiseres. Definisjonen for hva som er et nærmiljøanlegg følger definisjonen til bestemmelser om tilskudd til anlegg for idrett og fysisk aktivitet.

Anleggsbehovene samles og organiseres av idrettsrådet. Idrettslagene bes årlig innen 1. november melde inn sine ønsker/behov i sitt nærmiljø/sin bydel.

A. Følgende kriterier skal benyttes i vurderingen for anlegg som kommer med i listen:

1. Anlegg skal sees opp mot eksisterende anleggsdekning med nærmiljøanlegg i bydelen og tilgjengelig kapasitet på disse anleggene.
2. Anlegg i levekårsutsatte områder.
3. Anlegg med lav terskel for bruk. Anleggene skal ha lave krav til utstyr og forkunnskaper hos bruker.
4. Anlegg med tilbud til flere ulike brukergrupper (for eksempel alder, kjønn og funksjon)
5. Fleraktivitetsområde. Aktivitetsområdet bør kunne brukes til flere ulike aktiviteter.
6. Helårsbruk. Anlegg som det er mulig å bruke til aktivitet hele året.
7. Eksisterende anlegg eller areal der anlegget lett kan realiseres.
8. Eksisterende aktivitetsområder som kan oppgraderes.
9. Nærhet til aktuelle brukergrupper
10. Nærhet til idrettsanlegg

B. Den årlige rulleringen som angir prioritet i listen skal baseres på:

1. Prioritering i forrige års liste.
2. Anlegg som har vært på prioriteringslisten over lengre tid og dokumentert et kontinuerlig behov via idrettslagene over lengre tid prioriteres opp.
3. Eventuell endret prioritering fra idrettslagene.
4. Nye anleggsbehov eller anlegg plasseres inn i listen etter en totalvurdering av hvor stort behovet for anlegget er, og hvor stor aktivitetsøkning anlegget vil føre til.
5. Anlegg der planlegging og finansiering har kommet langt, og der det haster med å få anlegget realisert, vurderes prioritert opp.

Idrettsrådet gis fullmakt til fortløpende å vurdere omprioritering av anlegg, og å gi Trondheim kommune anbefalinger vedrørende oppståtte anleggsbehov/anleggsplaner.

Forslag vedtak:

Vedtatt som foreslått.

Kriterier for fordeling av lokale aktivitetsmidler 2026

Forslag årsmøte IRT 11. mai 2026

Bakgrunn og begrunnelse

Årsmøtet gir styret i Idrettsrådet i Trondheim fullmakt til å gjennomføre tildeling av lokale aktivitetsmidler etter følgende kriterier:

- Hovedkriteriet for tildeling er aktivitetstall hentet fra idrettsregistreringen i NIF ved utløpet av foregående år. Fordeling iverksettes etter at NIF har kvalitetssikret og godkjent endelig rapport.
- Idrettslag som ikke har foretatt registrering av aktivitetstall innen de angitte fristene, vil få avkortet støtten med 25 %.
- Alle idrettslag i Trondheim som er registrert i NIF og driver aktivitet for barn (6 – 12 år) og/eller ungdom (13 – 19 år) får støtte.
- Alle stønadsberettigede idrettslag tildeles minimum kr. 5 000,-.
- Alle idrettslag som får tildelt stønad må kunne redegjøre for hvordan midlene har blitt disponert (egen regnskapskonto inn/ut).

De forholdene som legges til grunn for tildelingen er, og tildelte midler skal benyttes til, er øremerket til følgende:

- **Aktivitet for barn (6 – 12 år) og ungdom (13 – 19 år) basert på idrettsregistreringen**
Hver gruppe blir tildelt minimum 1/3 av totalbeløpet som er til fordeling.
- **Fleridrettslag**
Basert på antall avdelinger for barn og ungdom.
- **Aktivitet for både jenter og gutter**
Innenfor samme gruppe.
- **Allidrett**
Kun allidrettstiltak for barn og ungdom godkjent av NIF.
- **Aktivitet for personer med nedsatt funksjonsevne**
Basert på registrert aktivitet for personer med nedsatt funksjonsevne, samt innspill fra NIF v/ rådgiver paraidrett i Trøndelag IK. Støtten skal prioriteres til etablering eller styrking av tilbud for barn og unge.

Dersom Kulturdepartementets retningslinjer endres etter årsmøtet kan styret i idrettsrådet gjøre endringer i vedtatte kriterier for at tildelingen skal være mest mulig i tråd med gjeldende retningslinjer.

Styrets forslag til vedtak:

Vedtas som foreslått.

Bruk av inntil 5 % av LAM til drift og felles tiltak for idretten

Forslag årsmøte IRT 11. mai 2026

Bakgrunn og begrunnelse

Lokale aktivitetsmidler skal i hovedsak tilfalle og utbetales til idrettslagene. Kultur- og likestillingsdepartementet (KUD) innførte, etter etterspørsel fra NIF, en prøveordning i perioden 2023-2025, hvor idrettsråd kunne sette av inntil 5% av lokale aktivitetsmidler til aktivitet i regi av idrettsrådet. Denne prøveordningen er videreført i 2026. Det er et krav om at kommunen må stille med minst tilsvarende beløp, samt at det må være et årsmøtevedtak i idrettsrådet om dette. Trondheim kommunes bidrag til idrettsrådet er godt innenfor dette kravet.

Styret forutsetter at LAM tildelingen 2026 øker med ca 3,1% (tilsvarende det NIF har lagt til grunn i sin søknad om spillemidler 2026). Det vil da likevel totalt gi en styrkning i støtten direkte til idrettslagene også i 2026 selv om idrettsrådet tar ut inntil 5%.

Trondheim mottok i 2025 ca 19,9 MNOK i LAM og av dette ble ca 5% (995 000 kr) avsatt til drift og felles tiltak i idrettsrådet. Midlene ble i hovedsak tatt ut som en sikring på bakgrunn av usikkerhet knyttet til om vi fikk opprettholdt tildeling av kommunale midler til vårt inkluderingsarbeid i 2026 på samme nivå som i 2025. Kommunale inkluderingsmidler ble heldigvis i 2026 videreført på samme nivå som i 2025, så det blir derfor ikke behov for å benytte LAM-midler til å opprettholde vårt inkluderingsarbeid på samme nivå som i 2026. Hele beløpet som ble tatt ut i 2025 er i regnskapet avsatt til framtidige behov til drift og felles tiltak for idretten.

IRT vurderer det som hensiktsmessig å ha muligheten til å benytte noe av midlene til drift og felles tiltak i regi av idrettsrådet også i 2026 og de kommende årene. Dette som en sikkerhet for å kunne opprettholde vårt viktige inkluderingsarbeid over tid, dekke kostnad for rekruttering og lønn til ny daglig leder i en periode på inntil ett år med overlapping / kompetanseoverføring og mulig styrking av vårt arbeid knyttet til påvirkningsarbeid inn mot kommunal areal- og anleggsutvikling.

Idrettsrådet vil derfor be årsmøtet om fullmakt til å benytte inntil 5 % av lokale aktivitetsmidler til drift og felles tiltak for idretten dersom det blir ansett som hensiktsmessig.

Styrets forslag til vedtak:

Vedtatt som foreslått.

Etablering av solidaritetsfond – økonomi som barriere

Forslag årsmøte IRT 11. mai 2026.

Bakgrunn

Idrettsrådet i Trondheim (IRT) har over tid hatt en ordning for støtte til familier med lav betalingsevne, som er en del av inkludering i idrettslag. Hovedmålet er å fjerne eller senke den økonomiske barrieren for deltakelse, og dermed forebygge og forhindre utenforskap og sosial ulikhet.

Ordningen har vært uendret gjennom lengre tid, og styret ser nå behovet for en videreutvikling. Solidaritetsfondet har samme hovedmål som IRTs eksisterende ordning «støtte til lav betalingsevne». Dette samsvarer også med hovedmålene til tilskuddet fra NIF/KUD og Trondheim kommune.

Solidaritetsfondet som modell

Solidaritetsfondet er idrettens egen inkluderingsordning, etablert for å sikre at barn og unge ikke faller utenfor idretten på grunn av familiens økonomiske situasjon. Støtteordningen er allerede tatt i bruk av flere idrettsråd og idrettskretser rundt om i landet, med gode erfaringer. Idrettsrådet i Trondheim sitt solidaritetsfond vil erstatte dagens ordning «støtte til familier med lavbetalingsevne».

Et lokalt solidaritetsfond (et fond opprettet av idrettslaget) kan benyttes til å dekke medlemskontingent, aktivitetsavgift, cuper/konkurranser, nødvendig utstyr, aktiviteter og transport i regi av idrettslaget. Ordningen vil fortsatt være tillitsbasert, med mål om å være mindre byråkratisk og gi idrettslagene større fleksibilitet. Fondet vil være tettere på barnet/familien og idrettslaget, slik at støtten kan gis når behovet oppstår. Informasjonen er oversatt til syv forskjellige språk, og i kombinasjon med en tydelig logo blir ordningen mer synlig og tilgjengelig. Målet er et at ordningen skal være mindre byråkratisk, godt synlig og gjenkjennelig, samt redusere stigma. Videre vil dette gi IL verktøy, slik at støttebehov kan håndteres på en respektfull og konfidensiell måte.

Gjennom et solidaritetsfond vil tildelte midler bli mer transparente overfor NIF, Trondheim kommune, IRT og eventuelle sponsorer.

Økonomi

Fondet skal finansieres av inkluderingsmidler idrettsrådet mottar fra NIF/KUD og Trondheim kommune og vil erstatte dagens ordning «støtte lav betalingsevne». Kostnader som er nødvendig for å etablere solidaritetsfond dekkes i sin helhet av IRT. Idrettslag som søker om å opprette (lokalt) Solidaritetsfond vil få tilgang til Solidaritetsfond-logo med klubbnavn, retningslinjer for forvaltning av fondet og informasjon som kan publiseres på idrettslagets hjemmeside.

Informasjon i forkant

Informasjon om saken ble sendt idrettslagene 10. mars 2026, med mulighet for spørsmål og innspill. Saken ble også orientert om på digitalt inkluderingsseminar 21. april 2026.

Styrets forslag til vedtak

Årsmøtet gir styret i Idrettsrådet i Trondheim fullmakt til å etablere solidaritetsfond i idrettslagene i 2027 finansiert av inkluderingsmidler idrettsrådet mottar fra NIF/KUD og Trondheim kommune.

Kriterier fordeling KUD støtte ekstrainsats for deltakelse vår og høst 2027

Forslag årsmøtet IRT 11. mai 2026

Årsmøtet gir styret i Idrettsrådet i Trondheim fullmakt til å fordele KUD støtte ekstrainsats for deltakelse som foreslått vår og høst 2027.

Bakgrunn

I 2027 vil det bli avsatt midler over spillemidlene og evt statsbudsjettet til idrettslagenes arbeid for inkludering av barn og unge (6-19 år) i idretten.

Formål med midlene

Tilskuddet skal bidra til at alle barn og ungdom mellom 6 og 19 år gis like muligheter til å delta i idrett uavhengig av hvor de bor og familienes sosioøkonomiske ressurser.

Midlene skal:

- Understøtte idrettslagenes arbeid med å inkludere barn og ungdom som faller utenfor på grunn av sosial ulikhet og sosioøkonomiske årsaker.
- Bidra til å holde kostnadsnivået og foreldrebetalingen nede.

Idrettslagene har handlingsrom til å bruke midlene slik de opplever er mest nyttig for å oppnå formålet.

NIF stiller blant annet følgende krav: (fra tildelingsbrev vår 2026*)

- Idrettsrådet skal beslutte kriterier og metode for fordeling.
- Idrettsrådenes vedtatte kriterier og fordeling skal være offentlige.
- Tilskuddsmidlene skal i sin helhet tilfalle og utbetales til idrettslagene
- Idrettslag som tildeles midler kan ikke tildeles beløp under 5 000 kroner.

Forslag kriterier og modell for tildeling i Trondheim

Basert på KUDs tildelingsbrev til NIF og NIFs tildelingsbrev til idrettsrådene vedtar IRT følgende kriterier og modell for tildeling av støtten til våre idrettslag i Trondheim:

1. Modell for tildeling

- Ca 50 % fordeles til idrettslagene basert på antall barn/unge i aldersgruppen 6-19 år.
- Ca 50 % fordeles til idrettslagene basert på andel barn og unge som lever i familier med svært lav inntekt i bydelen idrettslaget sokner til. For de lagene som ikke sokner til en bydel brukes en medianscore for Trondheim.

2. Kriterier for beregning av støtte

- Alle idrettslag i Trondheim med registrerte medlemmer i aldersgruppen 6-19 år skal tildeles støtte.
- Fordelingen skal baseres på siste godkjente rapporterte medlemstall i idrettslagene i Trondheim via samordnet rapportering. I tillegg skal det innhentes medlemstall for nye idrettslag etablert etter siste samordnet rapportering, for å sikre at også disse lagene ivaretas i fordelingen.

- Basert på antall medlemmer tildeles idrettslag følgende minimumsstøtte:
- Idrettslag med 5-29 medlemmer 6-19 år tildeles minimum 5 000 kr
- Idrettslag med 30-99 medlemmer 6-19 år tildeles minimum 7 500 kr
- Idrettslag med over 99 medlemmer 6-19 år minimum 10 000 kr
- For den delen av midlene som skal baseres på andelen barn i familier med særlig lav inntekt, skal det innhentes SSB tall på barneskolekrets nivå. Basert på SSB tallene skal det beregnes aggregert verdi for de fire bydelene Østbyen, Heimdal, Midtbyen og Lerkendal. Videre skal det beregnes medianscore for Trondheim, som benyttes for de lagene som ikke kan knyttes til en bydel.

Bruk og regnskapsføring i idrettslaget

- Tildelte midler skal settes inn idrettslagenes solidaritetsfond i de lagene som har etablert dette / etablerer et slikt fond i 2027.
- Alle IL som får tildelt støtte må kunne vise til / dokumentere hvordan midlene har blitt benyttet ved å sette midlene inn på egen konto og egen post i regnskapet.

*Idrettsrådet gis fullmakt til å endre på kriteriene dersom tildelingsbrev / kriterier fra KUD/NIF 2027 endres i forhold til kriterier i tildeling vår 2026.

Forslag vedtak:

Vedtatt som foreslått.

Oppstart ansettelse ny daglig leder Idrettsrådet i Trondheim

Forslag årsmøte IRT 11. mai 2026.

Bakgrunn

Daglig leder Bjørn Kilskar har varslet at han ved fylte 62 år våren 2028 har planer om å gå av med pensjon. Bjørn har lang erfaring som daglig leder, og det er viktig for Idrettsrådet i Trondheim å sikre en god kontinuitet i forbindelse med overgang til ny daglig leder.

Styret og administrasjon har derfor gjennomført en risikovurdering (SWOT-analyse) for å se på hvilke farer som må ivaretas de nærmeste to årene. SWOT-analysen ser på to ulike scenarier, 1 år overlapp og ingen overlapp.

Føringer for nyansettelse

Hva er viktig å sikre i en overgangsfase?

- Sikre kontinuitet
- Medvirkning fra ansatte
- Økonomien har betydning for handlingsrom
- Lage arbeidsbeskrivelser (oppgavebeskrivelser) for faste oppgaver
- God onboardingsprosess
- Definere kompetanse ny daglig leder
- Definere egenskaper og kvalifikasjoner ny daglig leder
 - o Fri stilling
 - o Kvalifikasjonskrav
 - Utdanning innen eller erfaring fra ledelse innen idretten
 - Ledelserfaring generelt og idretten spesielt
 - Må forstå offentlig forvaltning generelt og plansystemet spesielt
 - Må forstå politisk påvirkningsarbeid (lobby)
 - o Egenskaper
 - Omgjengelig/imøtekommende
 - Diplomat
 - God formuleringsevne
 - Personlig egnethet
 - Må takle konflikter

Framdrift

Dersom ny daglig leder skal være på plass til 01.06.2028 seinest, og det skal være ett år overlapp, så blir tidslinjen som følger:

Etablere ansettelsesutvalg i idrettsrådet: styreleder, nestleder og eksisterende daglig leder

Oppstart prosess inngåelse av avtale rekrutteringsbyrå: 01.09.2026
 Oppstart prosess rekrutteringsbyrå: 01.10.2026
 Annonsering: 01.12.2026 – 01.01.2027
 Evaluering av søkere: 01.01.2027 – 15.02.2027
 Tilbud til ny daglig leder: 15.02.2027
 Svar på aksept tilbud (seinst): 28.02.2027
 Oppstart etterfølger for daglig leder: 01.06.2027.

SWOT-analyse to ulike scenarier

Scenarie 1

Eksisterende daglig leder står i stillingen til 01.06.2028. Nyansettelse gis mulighet for å bruke tid på å sette seg inn i arbeidet uten ansvar inntil 1 år.

Styrke Sikrer god kompetanseoverføring mellom gammel og ny daglig leder Kan få nye ideer sammen - ideutvikling Økt kapasitet Nettverksoverføring Rekker ny rekrutteringsprosess om feil person ansettes	Svakhet Økte kostnader Kan hindre ny i å gjøre ting på sin måte Hvem sitter med ansvaret? Uklar rollefordeling. Ansvarsfordeling.
Muligheter Økt kapasitet	Trussel Dårlig samarbeidsklima mellom ny og gammel daglig leder Dårlig samarbeidsklima mellom ny daglig leder og styreleder Svekkelse av arbeidsmiljøet pga. rolleklarhet

Scenarie 2

Ny daglig leder tiltrer stillingen 01.06.2028 uten overlapp.

Styrke Kostnadene reduseres. Ingen rollekonflikt mellom ny og tidligere daglig leder Kan gjøre ting på sin måte fra start	Svakhet Mangelfull kompetanseoverføring Kan gjøre ting på sin måte fra start uten å ha med seg tidligere kontekst. Ingen nettverksoverføring Kan bli sittende uten daglig leder en periode. Redusert ideutvikling en periode. Redusert produktivitet i starten.
Muligheter	Trussel

	Dårlig samarbeidsklime mellom ny daglig leder og styreleder Ansatte for øvrig slutter/blir sjukmeldte pga. økt arbeidsbelastning i etterkant av nyansettelse.
--	--

Diskusjon:

Å ansette en ny daglig leder vil ta bortimot et år. Dette betyr at arbeidet med avtaleinngåelse med rekrutteringsbyrå bør starte allerede høst 2026 dersom det velges å gjennomføre 1 år overlapp.

Arbeidet i idrettsrådet er ikke nedfelt i skriftlige rutiner på alt, sjøl om arbeidsprosessene er standardiserte så sitter nok mye i «hodet» til den enkelte saksbehandler. Dette kan gjøre det krevende å ta over rollen som daglig leder og samtidig være strategisk og taktisk fra start uten å ha oversikt over historikk.

Ett år overlapp høres mye ut, men det er såpass stor forskjell i hvilke oppgaver som følger idrettsrådets årshjul at det er greit å bli kjent med idrettsrådet gjennom et helt års opplæring.

Økonomien til idrettsrådet er god. Vi har mulighet for å ta inntil 5 % av LAM. Dette gir oss økonomisk handlingsfrihet til å gjøre et slikt strategisk valg for å sikre at tjenestene idrettsrådet skal levere til idrettslagene og mot Trondheim kommune holdes på et godt nivå.

Videreutvikling av idrettsrådets arbeid vil også være lettere å gjennomføre ved å ha fått en god overlapp.

Idrettstinget 2027 vil vedta ny Idretten vil som vil føre til at idrettsrådet i 2028 skal utarbeide en ny Trondheimsidretten vil. Det vil være et godt utgangspunkt for en ny daglig leder å få være med å forme et nytt strategisk dokument.

Rollekonflikt mellom ny og eksisterende daglig leder er viktig at styreleder er bevist på.

Styrets forslag til vedtak:

Styret i idrettsrådet anbefaler at årsmøtet for Idrettsrådet i Trondheim gir styret fullmakt til å igangsette en rekrutteringsprosess med mål om inntil 1 år overlapp mellom eksisterende daglig leder og ny daglig leder.

Idretten må ta i bruk fritidskortet.

Forslagsstiller:

Utleira Idrettslag

Forslag til vedtak:

Årsmøtet ber idrettsrådet i Trondheim jobbe aktivt for at Fritidskortet i Trondheim kommune også skal gjelde organisert idrett og ikke bare kulturaktiviteter.

Bakgrunn for forslaget:

Utleira Idrettslag har registrert at det i mange andre kommuner er vanlig at fritidskortet gjelder for organisert idrett, og at dette er til stor hjelp for mange familier som sliter økonomisk når det gjelder å finansiere barn og ungdommers fritidsaktiviteter, spesielt i ungdomsskolealder da mange slutter. Det er flere grunner til at mange slutter i denne alderen, men kostnadene i de fleste idretter blir vesentlig høyere i denne alderen og vi tror derfor at det er mange som slutter på grunn av økonomi. Enten at de slutter med den siste fritidsaktiviteten eller at de blir tvunget til å velge aktivitet på grunn av økonomi.

Det er nå medlemssystemer som tilbyr en god inkludert søknadsmodul for å søke støtte til fritidskortet. Det forteller om hvor vanlig det har blitt, at fritidskortet kan brukes til organisert idrett.

Utleira Idrettslag har sjekket med det politiske miljøet, som tross alt har vedtatt å sette av 7 millioner kroner til fritidskortet. De forteller at det er idrettsrådet som har sagt at de ikke ønsker at fritidskortet skal kunne brukes innen idrett. Slik vi tolker det politiske miljøet er de åpne for at fritidskortet kan brukes til organisert idrett, så lenge idretten selv ønsker dette.

Frafall fra idrettsaktivitet på grunn av dyrtid er markant i idrettslagene, også i vårt idrettslag selv om vi har mange tiltak for å motvirke dette. Ved å inkludere også organisert idrett i fritidskortet, tror vi at flere har vil få muligheten til å stå i idretten lenger. Trondheim kommune satte av 7 millioner kroner til fritidskort i 2025, men brukte kun 2,3 millioner. Dette skjer samtidig som det er flere millioner mer i søknadssum enn tildelinger i tilskuddsmidler knyttet til Inkluderende idrettslag. Idretten trenger mer penger for å inkludere alle og beholde dem selv om kostnadene øker. Vi trenger tiltak som virker. Vi tror Fritidskortet vil bidra positivt for idretten i Trondheim.

Nils Heldal
Styreleder Utleira IL



Alternativt forslag vedtak i sak fra Utleira IL – idretten må ta i bruk fritidskortet

Forslag årsmøte IRT 11. mai 2026.

Bakgrunn

Se vedlegg 8 5 1. Sak fra Utleira IL

Diskusjon:

Idrettsrådet i Trondheim mottar 3 MNOK (i 2025 og 2026) fra budsjettet som i utgangspunktet var avsatt til fritidskortet i Trondheim kommune (10 MNOK i 2025). Disse midlene brukes til styrking av tilskudd til idrettslagenes arbeid for å motvirke økonomiske barrierer. Over 50 % av midlene som i 2026 tildeles idrettslagene gjennom ordningen «lav betalingsevne», er ekstramidler idrettsrådet mottar fra det opprinnelige budsjettet for fritidskortet. Ved å fordele midlene via ordningen «lav betalingsevne», så mener vi midlene målrettes bedre til barn og unge som virkelig trenger denne støtten for å kunne delta i idrettsaktiviteten. Dette med bakgrunn i idrettslagenes gode kjennskap til behovene i familiene. Fritidskortet kan gi 2 000 kr/ungdom/år til alle uavhengig av familiens økonomi, mens gjennom ordningen «lav betalingsevne» kan det gis inntil 5 500 kr pr barn/ungdom som idrettslagene vet trenger denne støtten.

Idrettsrådet er positive til at idretten skal jobbe for ytterligere støtte fra kommunen til å motvirke økonomiske barrierer, men er usikker på hvilken ordning som gir best effekt ute i familier med lav betalingsevne. Idrettsrådet viser også til saken om solidaritetsfond (som vi foreslår skal etableres fra 2027 og overta formålet med dagens ordning «lav betalingsevne»).

Idrettsrådet mener saken er såpass omfattende at konsekvensene må utredes nærmere.

Styrets alternative forslag til vedtak:

Styret i Idrettsrådet i Trondheim bes legge fram en sak til årsmøtet i 2027, hvor det er gjennomført en kartlegging av fritidskortet og drøfting av fordeler og ulemper for fritidskortet som løsning sett opp mot en ytterligere styrking av ordningen med solidaritetsfond i lagene.

Idrettsrådet i Trondheim bes også jobbe for at kommunal støtte til å motvirke økonomiske barrierer i idretten skal styrkes allerede i 2027.

Budsjett IRT 2026

28.04.2026

Forslag til årsmøte - beh styret 280426		Regnskap 2025					Budsjett 2026					Note
Kont	Tekst	Avd 7 - komp. midler	Avd 8 - inkl	Avd 9 - inkl	Avd 10 - adm	Total	Avd 7 - komp. midler	Avd 8 - inkl	Avd 9 - inkl	Avd 10 - adm	Total	
INNETEKTER												
Tilskudd												
3400	Tilskudd TK. Drift				1 387 000	1 387 000		54 500	11 500	1 361 000	1 427 000	1
3401	Tilskudd TK. Inkl. IL		2 207 500	4 142 500		6 350 000		2 468 500	3 881 500		6 350 000	2
3402	Tilskudd TRIK. Drift				44 000	44 000				44 000	44 000	3
3405	Tilskudd fra NIF. Inkludering IL			2 300 000		2 300 000			2 500 000		2 500 000	4
3406	Tilskudd fra NIF - IMDI midler		75 000			75 000		75 000			75 000	5
3407	Tilskudd fra stiftelsen Fridheim			250 000		250 000			250 000		250 000	6
3408	Tilskudd fra SMN1					0					0	
3409	Lokale aktivitetsmidler (LAM 5%)				995 000	995 000				1 025 000	1 025 000	7
3412	Hallfordeling - tilskudd kjøp halltid				50 000	50 000				65 500	65 500	8
3480	Tidligere avsatte midler	213 548	-33 710	-11 807	-995 000	-826 969				0	0	
3490	Periodisert ikke benyttet tilskudd					0			150 000		150 000	9
3990	Div innt - bla mva.komp		74 000		347 725	421 725				414 000	414 000	10
SUM DRIFTSINNETEKTER		213 548	2 322 790	6 680 693	1 828 725	11 045 756	0	2 598 000	6 793 000	2 909 500	12 300 500	
KOSTNADER												
Lønnskostnader												
5000	Lønn personal (inkl AGA og FP)		1 769 097	316 182	325 520	2 410 798		1 977 000	390 000	347 000	2 714 000	11
5001	Lønn personaladm (NIF)		9 569	3 001	6 567	19 137		12 000	3 500	7 000	22 500	12
5010	Lønn daglig leder(inkl AGA og FP)				958 971	958 971				990 000	990 000	13
5330	Styrehonorar				36 000	36 000				38 000	38 000	14
5420	Pensjonsutgifter personal		301 212	38 674	21 248	361 134		310 000	42 000	23 000	375 000	15
5423	Pensjonsutgifter daglig leder				84 091	84 091				85 000	85 000	16
5910	Kantinekostnad (ny)	85 000				85 000				0	0	
5920	Pers.forsikring og kont NHO NIF		276		17 993	18 269				20 000	20 000	
5921	Representasjon		3 778	589	5 326	9 693		5 000	2 000	10 000	17 000	
5940	Kompetanseheving internt		0			0		2 500	2 500	2 500	7 500	17

Budsjett IRT 2026

28.04.2026

Forslag til årsmøte - beh styret 280426		Regnskap 2025					Budsjett 2026					Note
Kont	Tekst	Avd 7 - komp. midler	Avd 8 - inkl	Avd 9 - inkl	Avd 10 - adm	Total	Avd 7 - komp. midler	Avd 8 - inkl	Avd 9 - inkl	Avd 10 - adm	Total	
5941	Kompetanseheving IL	176 894				176 894	25 000				25 000	18
5990	Annen personalkostnad					0					0	
5991	Velferd		4 240	314		4 554		2 000	1 000	5 000	8 000	19
Sum lønnskostnader		261 894	2 088 171	358 759	1 455 716	4 164 541	25 000	2 308 500	441 000	1 527 500	4 302 000	
Andre kostnader											0	
6300	Husleie/felleskostnader		41 690	23 823	53 602	119 115		42 000	24 000	54 000	120 000	
6310	Kjøp av halltid				51 500	51 500				65 500	65 500	20
6390	IT basis/webisode/SOME		25 480	15 700	33 900	75 080		32 000	21 000	40 000	93 000	21
6540	Inventar					0		1 500	1 500	1 500	4 500	
6545	Telefonutstyr / pc					0		16 000	8 000	28 000	52 000	22
6580	Idrettsutstyr		26 594			26 594		27 000			27 000	23
6585	Medisinsk utstyr (ny)				1 960	1 960				8 000	8 000	24
6700	Regnskapstjenester		91 476	49 304	118 119	258 899		91 000	52 000	117 000	260 000	25
6800	Kontorrekvisita		2 351		2 575	4 926		2 000	2 000	2 000	6 000	
6810	Kopiering		366	728	2 552	3 646		500	750	3 000	4 250	
6811	Kopimaskin - leie					0		0	0	0	0	
6840	Aviser, tidsskrifter, bøker				1 399	1 399				1 500	1 500	
6860	Årsmøte				6 950	6 950				7 500	7 500	
6861	Møteutgifter		4 780		7 723	12 503		5 000	500	8 000	13 500	26
6890	Temakvelder/seminar/nettverksaml			13 737		13 737			12 000		12 000	27
6900	Telefon		7 193	4 111	9 248	20 552		7 500	4 500	9 500	21 500	28
6940	Porto				0	0				500	500	
7140	Reisekostnader styret/adm		65 123	17 261	31 803	114 187		60 000	17 000	35 000	112 000	29
7145	Reisekostnader daglig leder (ny)				22 808	22 808				25 000	25 000	30
7321	Rekruttering					0				50 000	50 000	31
7360	Repr ikke fradragsberettiget				1 279	1 279					0	
7420	Gaver	1 715	4 948	1 920	1 099	9 682		5 000	2 000	1 500	8 500	
7455	Tilskudd NIF og TK inkl IL			6 305 350		6 305 350			6 316 750		6 316 750	32
7770	Bankgebyrer				4 232	4 232				4 500	4 500	

Budsjett IRT 2026

28.04.2026

Forslag til årsmøte - beh styret 280426		Regnskap 2025					Budsjett 2026					Note
Kont	Tekst	Avd 7 - komp. midler	Avd 8 - inkl	Avd 9 - inkl	Avd 10 - adm	Total	Avd 7 - komp. midler	Avd 8 - inkl	Avd 9 - inkl	Avd 10 - adm	Total	
7790	Div kostnader / innleie tolk					0					0	
7799	Avrundingskonto					0					0	
Sum andre driftskostnader		1 715	270 001	6 431 934	350 749	7 054 399	0	289 500	6 462 000	462 000	7 213 500	
SUM DRIFTSKOSTNADER		263 609	2 358 172	6 790 693	1 806 465	11 218 940	25 000	2 598 000	6 903 000	1 989 500	11 515 500	
Finanskostnader											0	
8040	Renteinntekter	35 043		110 000	55 375	200 418	25 000		110 000	55 000	190 000	
SUM FINANSPOSTER		35 043	0	110 000	55 375	200 418	25 000	0	110 000	55 000	190 000	
RESULTAT		-15 018	-35 382	-0	77 635	27 234	0	0	0	975 000	975 000	33

Noter til budsjett IRT 2026	
1	Tilskudd Trondheim kommune ordinær drift IRT iht mottatt tildelingsbrev
2	Tilskudd Trondheim kommune til inkludering IL i regi av IRT iht mottatt tildelingsbrev. Det kan bli aktuelt å omdisponere midler fra avd fra avd 9 til avd 8 dersom vi mottar mindre midler fra IMDI
3	Forventet tilskudd til drift IRT fra Trøndelag idrettskrets
4	Tilskudd inkludering IL fra NIF, iht mottatt tildelingsbrev.
5	Forventet tilskudd IMDI-midler via NIF
6	Tilskudd fra stiftelsen Fridheim iht mottatt tildeklingsbrev.
7	Ref forslag vedtak LAM - bruk av inntil 5% til drift og og felles tiltak for idretten i 2026. Planlagt bruk til oppstart rekruttering av ny DL 2026 og evt oppdukkende behov drift og felles tiltak for idretten i løpet av driftsåret / kommende driftsår.
8	Forventet kommunalt tilskudd til kjøp av halltid private haller høst 2026
9	Planlagt bruk 150 000 kr av tidligere avsatte midler til inkludering ILK for å opprettholde omtrent samme totale tilskuddsum inkludering IL som i 2025
10	Har benytte samme beregningsgrunnlag MVA-komp som i 2025. Tatt utgangspunkt i totale driftskostnader 2025, fratrukket midler utbetalt inkludering IL 7455 ved beregning av forventet godkjent søknadsbeløp. Legger til grunn ingen avkorting av tildeling slik det var i 2025.
11	Lønn idrettskonsulent, fagansvarlig aktivitetsguide og aktivitetsguider inklusive arb.giveravgift og feriepengene. 10%, 50% og 40% av lønnskostnader idrettskonsulent et lagt på hhv avd 8, avd 9 og avd 10. Vår andel for innleie av møtekoordinator for nasjonalt daglig leder forum inne med 12 500 kr under avd 10.
12	NIF lønns tjenester 2026 der vil bli fakturert på timing som i 2025. Fungerte bra og var i 2025 en rimeligere løsning enn fastprisavtalen vi hadde fram t.o.m. 2024.
13	Lønn daglig leder inklusive arb.giveravgift og feriepengene.
14	Styrehonorar styreleder (15 000 kr) og nestleder (5 000 kr) styremedlemmer / varamedlemmer (2000kr), ref vedtak på årsmøte 2022. Evt arbeidsgiveravgift og feriepengene knyttet til dette tas under post 5000.
15	Pensjonsordninger ansatte IRT i SMN 1.
16	Pensjonsordninger daglig leder, viderefakturert SPK og AFP fra NIF.
17	Intern kompetanseheving / kurs ansatte.
18	Kompetanseheving IL og / eller ansatte iht vedtak årsmøte 2018. Ingen planlagte kompetansetiltak IL 2026
19	Aktivitetsdag(er) styret/adm i forbindelse med befaringslæring om en idrett/aktivitet ute i et idrettslag.
20	Kjøp av privat halltid til hallfordeling høst 2026
21	NIF IT basis, hjemmeside, domene, felles epost IRT, kontorstøtte IT. Ekstra satsing SOME 2026 + Copilot lisens x2
22	Innkjøp av ny PC til fagansvarlig aktivitetsguide og daglig leder, ny telefon daglig leder og skjerm / tilbehør til idrettsfaglig rådgiver.
23	Kjøp av utstyr til barn og unge som rekrutteres til idretten via aktivitetsguider
24	Databriller til daglig leder.
25	Regnskapstjenester TRIK, utgifter revisjon og og utgifter Visma regnskapssystem via NIF.
26	Alle interne møteutgifter IRT, inkl julemiddag for styret, guider og administrasjon.
27	Seminar inkludering IL vår og høst, evt nettverkssamlinger inkl IL.
28	Telefonutgifter adm og guider.
29	Ansatte og styret: Alle reisekostnader / deltakelse i inkluderingssamlinger NIF, eksterne møter/konferanser NIF/TrIK/TK, Idrettens Hederskveld (årlig). NIF nasjonal anleggs- og idrettsrådskonferanse 2026 (kun hvert andre år). Km-godtgjøring /utgifter for kjøring er også budsjettet på her.
30	Daglig leder: Alle reisekostnader, konferanser mm (samme som note 27 for styret og ansatte)
31	Oppstart rekrutteringsprosess ny daglig leder.
32	Totalt <u>rent tilskudd direkte ut til idrettslag</u> for: tiltak inkludering IL, klubbambassadør og økonomisk inkludering ved lav betalingsevne. Endelig beløp avhenger av størrelse på endelig tilskudd fra IMDI og evt tilskudd fra SMN1, ref note 2
33	Planlagte avsetninger til videre rekruttering av ny DL, lønn ny DL 2. halvår 2027 og drift / felles tiltak for idretten i 2027 >



VALGKOMITEENS INNSTILLING TIL NYTT STYRE 2026 - 2027				
Verv	Navn	Idrettslag	Periode	Merknad
Leder	Ingrid Ulvan Olsen	Strindheim IL	Velges for 2 år	Ny som leder
Nestleder	Stein Kalstad	Nidelv IL	1 år igjen av valgperioden	Ikke på valg
Styremedlem	Per Vidar Melkvik	Utleira IL	Velges for 2 år	Gjenvalg
Styremedlem	Siri Darell	Ranheim Skiklubb	1 år igjen av valgperioden	Ikke på valg
Styremedlem	Rune Venås	Ranheim IL	Velges for 2 år	Ny
Styremedlem	Renate Thorvaldsen Svinning	Klæbu IL	1 år igjen av valgperioden	Ikke på valg
Styremedlem	Mia Olden Larsen	NTNUI	Velges for 2 år	Ny
Styremedlem bedriftsidrett	<i>Tiltrer etter årsmøtet</i>	Midt-Norge Sør Bedriftsidrettskrets		*
1. Varamedlem	Marte Ibsen	Sportsklubben Freidig	Velges for 1 år	Ny
2. Varamedlem	Are Osen	Vikåsen Volleyballklubb	Velges for 1 år	Ny
Varamedlem bedriftsidrett	<i>Tiltrer etter årsmøtet</i>	Midt-Norge Sør Bedriftsidrettskrets		*
VALGKOMITEENS INNSTILLING TIL KONTROLLUTVALG 2026 - 2027				
Leder	Geir Sirås	Byåsen IL	Velges for 1 år	Gjenvalg
Medlem	Frøydis Kvithyll Eriksen	Strindheim IL	Velges for 1 år	Gjenvalg
Medlem	Tor Faksnes	Nidelv IL	Velges for 1 år	Gjenvalg
Varamedlem	Gunn M. Schjeldrup	Nidelv IL	Velges for 1 år	Gjenvalg

*Bedriftsidrettens representant og vararepresentant velges ikke av årsmøtet. De har selv oppnevnt sine representanter, som tiltrer styret etter årsmøtet.

Representanter til ledermøte Trøndelag idrettskrets 2027:

Styret i idrettsrådet gis fullmakt til å oppnevne representanter til ledermøtet.

Trondheim 06.05.2026

Valgkomiteen for Idrettsrådet i Trondheim,

Anne Sophie Hunstad Steinar Haugen

Lena K Haram Mittet

Anna Solberg

leder

medlem

medlem

varamedlem

Styrets innstilling til valg av valgkomite 2026-2027

Ikke klar, legges ut senere.